

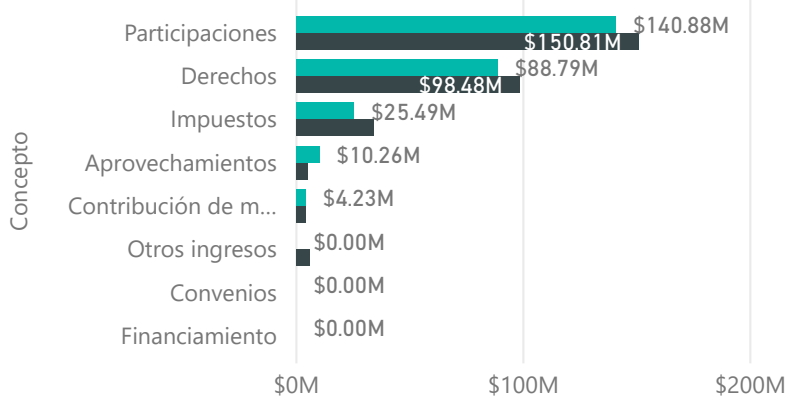


Dolores Hidalgo Cuna de la Independencia Nacio... ^

Bloque II v

Ingresos propios

Periodo ● 2018 ● 2019



Iniciativa de Ley de ingresos

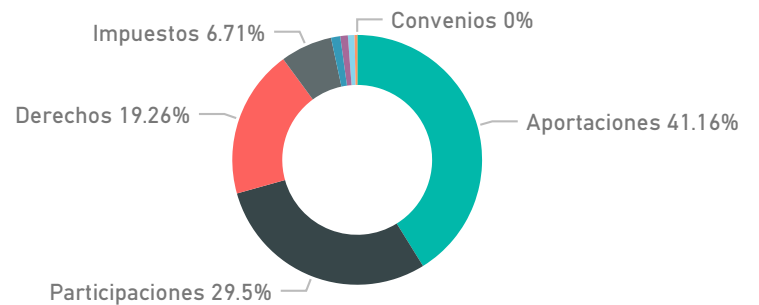
Concepto	2018	2019
Aportaciones	\$189,300,022.11	\$210,462,485.00
Participaciones	\$140,881,360.00	\$150,814,536.00
Derechos	\$88,791,827.36	\$98,481,254.94
Impuestos	\$25,494,444.15	\$34,323,387.69
Aprovechamientos	\$10,262,113.79	\$4,999,742.84
Productos	\$11,477,260.91	\$1,736,488.42
Contribución de mejoras	\$4,225,356.66	\$4,394,370.93
Otros ingresos	\$0.00	\$6,077,378.87
Convenios	\$0.00	\$0.00
Financiamiento	\$0.00	\$0.00
<b>Total</b>	<b>\$470,432,384.98</b>	<b>\$511,289,644.69</b>

Ingresos federales

Periodo ● 2018 ● 2019

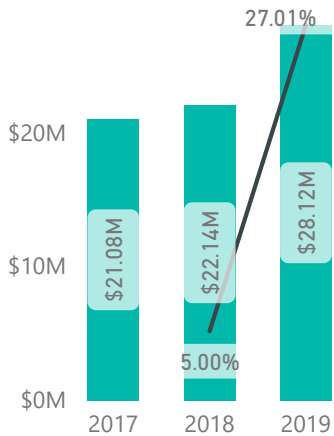


Representación porcentual 2019



Predial estimado

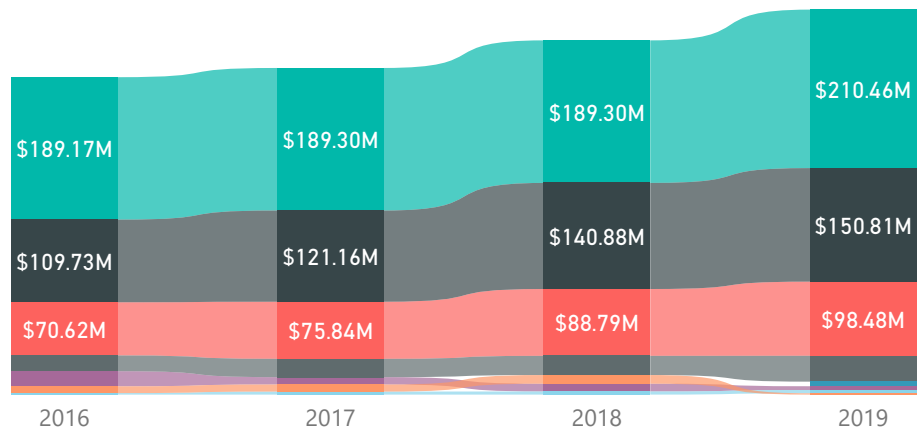
● Monto ● Variación



Evolución de la iniciativa de Ley de ingresos del 2016 al 2019

Conceptos

- Aportaciones
- Aprovechamientos
- Contribución de mejoras
- Convenios
- Derechos
- Financiamiento
- Impuestos
- Otros ingresos
- Participaciones
- Productos



Iniciativa de Ley de ingresos 2016 al 2019

Concepto	2016	2017	2018	2019
Aportaciones	\$189,169,926.00	\$189,300,022.11	\$189,300,022.11	\$210,462,485.00
Participaciones	\$109,732,488.32	\$121,157,537.19	\$140,881,360.00	\$150,814,536.00
Derechos	\$70,620,102.90	\$75,841,033.19	\$88,791,827.36	\$98,481,254.94
Impuestos	\$20,901,817.04	\$24,280,423.00	\$25,494,444.15	\$34,323,387.69
Aprovechamientos	\$20,095,420.80	\$9,773,441.70	\$10,262,113.79	\$4,999,742.84
Productos	\$8,988,839.60	\$9,408,803.20	\$11,477,260.91	\$1,736,488.42
Contribución de mejoras	\$2,032,461.60	\$4,024,149.20	\$4,225,356.66	\$4,394,370.93
Otros ingresos	\$0.00	\$0.00	\$0.00	\$6,077,378.87
Convenios	\$0.00	\$0.00	\$0.00	\$0.00
Financiamiento	\$0.00	\$0.00	\$0.00	\$0.00
<b>Total</b>	<b>\$421,541,056.26</b>	<b>\$433,785,409.59</b>	<b>\$470,432,384.98</b>	<b>\$511,289,644.69</b>