

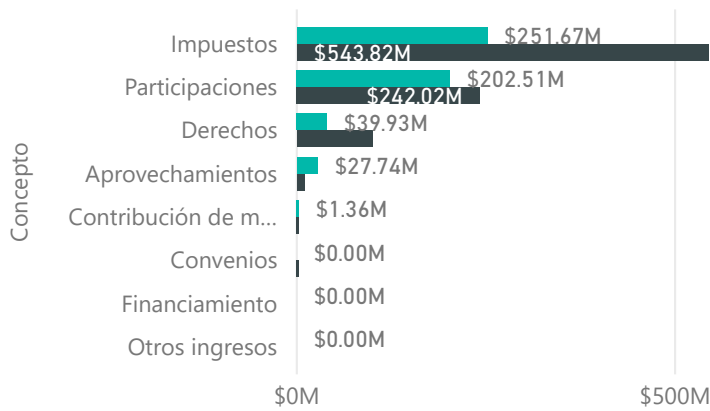


San Miguel de Allende

Bloque III

Ingresos propios

Periodo ● 2018 ● 2019



Iniciativa de Ley de ingresos

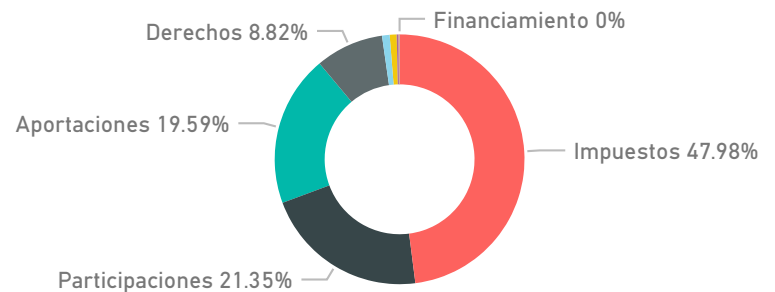
Concepto	2018	2019
Impuestos	\$251,667,604.00	\$543,820,483.00
Participaciones	\$202,510,151.00	\$242,021,730.00
Aportaciones	\$217,181,527.00	\$222,077,649.00
Derechos	\$39,934,287.00	\$99,937,491.00
Aprovechamientos	\$27,740,908.00	\$10,197,693.00
Productos	\$17,819,621.00	\$11,147,871.00
Contribución de mejoras	\$1,356,123.00	\$1,587,858.00
Convenios	\$0.00	\$2,650,587.00
Financiamiento	\$0.00	\$0.00
Otros ingresos	\$0.00	\$0.00
Total	\$758,210,221.00	\$1,133,441,362.00

Ingresos federales

Periodo ● 2018 ● 2019

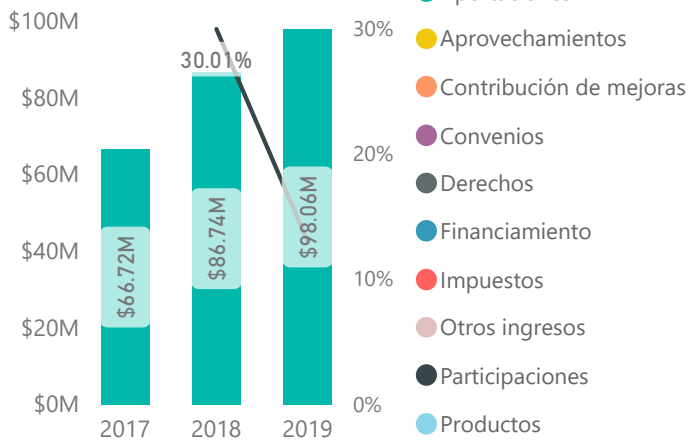


Representación porcentual 2019



Predial estimado

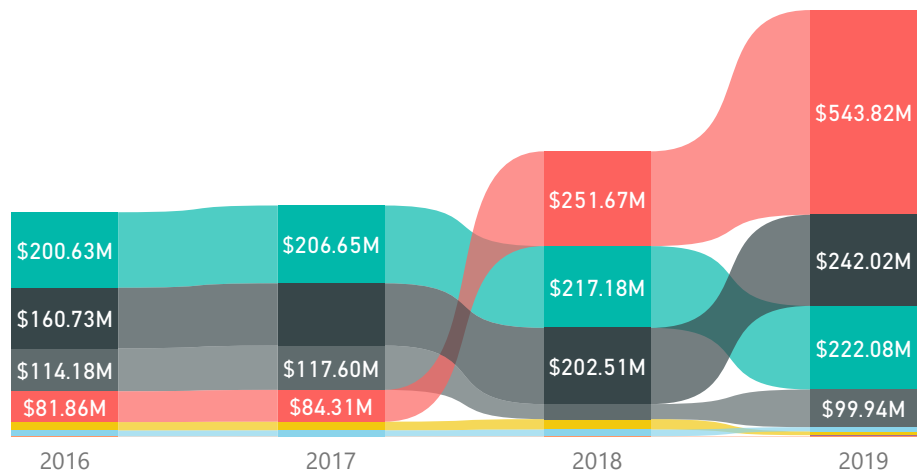
● Monto ● Variación



Evolución de la iniciativa de Ley de ingresos del 2016 al 2019

Conceptos

- Aportaciones
- Aprovechamientos
- Contribución de mejoras
- Convenios
- Derechos
- Financiamiento
- Impuestos
- Otros ingresos
- Participaciones
- Productos



Iniciativa de Ley de ingresos 2016 al 2019

Concepto	2016	2017	2018	2019
Impuestos	\$81,858,472.00	\$84,314,226.00	\$251,667,604.00	\$543,820,483.00
Aportaciones	\$200,634,200.00	\$206,653,226.00	\$217,181,527.00	\$222,077,649.00
Participaciones	\$160,727,108.00	\$165,548,921.00	\$202,510,151.00	\$242,021,730.00
Derechos	\$114,177,197.00	\$117,602,513.00	\$39,934,287.00	\$99,937,491.00
Aprovechamientos	\$22,469,109.00	\$23,143,182.00	\$27,740,908.00	\$10,197,693.00
Productos	\$15,577,611.00	\$16,044,939.00	\$17,819,621.00	\$11,147,871.00
Contribución de mejoras	\$1,040,000.00	\$1,071,200.00	\$1,356,123.00	\$1,587,858.00
Convenios	\$0.00	\$0.00	\$0.00	\$2,650,587.00
Financiamiento	\$0.00	\$0.00	\$0.00	\$0.00
Otros ingresos	\$0.00	\$0.00	\$0.00	\$0.00
Total	\$596,483,697.00	\$614,378,207.00	\$758,210,221.00	\$1,133,441,362.00