



H. CONGRESO DEL ESTADO DE GUANAJUATO

ATPS082

LXIV Acuse Transparencia

OFICIO 11192

EXPEDIENTE 9.0

ASUNTO: Se remite decreto aprobado por el Pleno de la Ley de Ingresos para el Municipio de Valle de Santiago, Gto., para el ejercicio fiscal del año 2021.

Guanajuato, Gto., 10 de diciembre de 2020

Ciudadano Licenciado
Diego Sinhue Rodríguez Vallejo
Gobernador Constitucional del Estado de Guanajuato
Presente.

Vertical stamps and signature on the right side of the document.


Para los efectos constitucionales de su competencia y con fundamento en los artículos 77 fracción II, y 79 de la Constitución Política para el Estado de Guanajuato; 64 fracción V, y 204 de la Ley Orgánica del Poder Legislativo del Estado de Guanajuato, remitimos el decreto número 292, expedido por la Sexagésima Cuarta Legislatura del Congreso del Estado en sesión ordinaria celebrada el día de hoy, mediante el cual se emite la Ley de Ingresos para el Municipio de Valle de Santiago, Gto., para el ejercicio fiscal del año 2021.

Aprovechamos la ocasión para enviarle un cordial saludo.

Atentamente
Mesa Directiva del Congreso del Estado

Diputada María Magdalena Rosales Cruz
Primera secretaria

Diputada Martha Isabel Delgado Zárate
Segunda secretaria





II. CONGRESO DEL ESTADO  
DE GUANAJUATO

**DECRETO NÚMERO 292**

**LA SEXAGÉSIMA CUARTA LEGISLATURA CONSTITUCIONAL DEL CONGRESO  
DEL ESTADO LIBRE Y SOBERANO DE GUANAJUATO, D E C R E T A:**

**LEY DE INGRESOS PARA EL MUNICIPIO DE VALLE DE SANTIAGO,  
GUANAJUATO, PARA EL EJERCICIO FISCAL DEL 2021.**

**CAPÍTULO PRIMERO  
NATURALEZA Y OBJETO DE LA LEY**

**Artículo 1.** La presente Ley es de orden público y tiene por objeto establecer los ingresos que percibirá la hacienda pública del municipio de Valle de Santiago, Guanajuato, durante el ejercicio fiscal del año 2021, de conformidad al clasificador por rubro de ingreso, por los conceptos y en las cantidades estimadas que a continuación se enumeran:

**I. Ingresos Administración Centralizada**

CRI	Municipio de Valle de Santiago	Ingreso Estimado
	Ley de Ingresos para el Ejercicio Fiscal 2021	
	Total	
1	Impuestos	\$23,000,000.00
1100	Impuestos sobre los ingresos	\$80,000.00



H. CONGRESO DEL ESTADO  
DE GUANAJUATO

CRI	Municipio de Valle de Santiago	Ingreso Estimado
	Ley de Ingresos para el Ejercicio Fiscal 2021	
	Total	\$430,000,000.00
1101	Impuesto sobre juegos y apuestas permitidas	\$0.00
1102	Impuesto sobre diversiones y espectáculos públicos	\$80,000.00
1103	Impuesto sobre rifas, sorteos, loterías y concursos	\$0.00
1200	Impuestos sobre el patrimonio	\$20,500,000.00
1201	Impuesto predial	\$20,000,000.00
1202	Impuesto sobre división y lotificación de inmuebles	\$500,000.00
1300	Impuestos sobre la producción, el consumo y las transacciones	\$1,870,000.00
1301	Explotación de mármoles, canteras, pizarras, basaltos, cal, entre otras	\$70,000.00



CRI	Municipio de Valle de Santiago	Ingreso Estimado
	Ley de Ingresos para el Ejercicio Fiscal 2021	
	Total	\$430,000,000.00
1302	Impuesto sobre adquisición de bienes inmuebles	\$1,800,000.00
1303	Impuesto de fraccionamientos	\$0.00
1400	Impuestos al comercio exterior	\$0.00
1500	Impuestos sobre nóminas y asimilables	\$0.00
1600	Impuestos ecológicos	\$0.00
1700	Accesorios de impuestos	\$550,000.00
1701	Recargos	\$400,000.00
1702	Multas	\$150,000.00
1703	Gastos de ejecución	\$0.00
1800	Otros impuestos	\$0.00
1900	Impuestos no comprendidos en la ley de ingresos vigente, causados en ejercicios	\$0.00



H. CONGRESO DEL ESTADO  
DE GUANAJUATO

CRI	Municipio de Valle de Santiago	Ingreso Estimado
	Ley de Ingresos para el Ejercicio Fiscal 2021	
	Total	
	fiscales anteriores pendientes de liquidación o pago	
2	Cuotas y aportaciones de seguridad social	\$0.00
3	Contribuciones de mejoras	\$6,000,000.00
3100	Contribuciones de mejoras por obras públicas	\$6,000,000.00
3101	Por ejecución de obras públicas urbanas	\$6,000,000.00
3102	Por ejecución de obras públicas rurales	\$0.00
3103	Por aportación de obra de alumbrado público	\$0.00
3900	Contribuciones de mejoras no comprendidas en la ley de ingresos vigente, causadas en ejercicios fiscales anteriores pendientes de liquidación o pago	\$0.00



H. CONGRESO DEL ESTADO  
DE GUANAJUATO

CRI	Municipio de Valle de Santiago	Ingreso Estimado
	Ley de Ingresos para el Ejercicio Fiscal 2021	
	Total	\$430,000,000.00
3901	Contribuciones de mejoras no comprendidas en la ley de ingresos vigente, causadas en ejercicios fiscales anteriores	\$0.00
4	Derechos	\$28,700,000.00
4100	Derechos por el uso, goce, aprovechamiento o explotación de bienes de dominio público	\$1,500,000.00
4101	Ocupación, uso y aprovechamiento de los bienes de dominio público del municipio	\$1,500,000.00
4102	Explotación, uso de bienes muebles o inmuebles propiedad del municipio	\$0.00
4103	Comercio ambulante	\$0.00
4300	Derechos por prestación de servicios	\$27,200,000.00
4301	Por servicios de limpia	\$100,000.00



H. CONGRESO DEL ESTADO  
DE GUANAJUATO

CRI	Municipio de Valle de Santiago	Ingreso Estimado
	Ley de Ingresos para el Ejercicio Fiscal 2021	
	Total	\$430,000,000.00
4302	Por servicios de panteones	\$4,750,000.00
4303	Por servicios de rastro	\$2,950,000.00
4304	Por servicios de seguridad pública	\$70,000.00
4305	Por servicios de transporte público	\$300,000.00
4306	Por servicios de tránsito y vialidad	\$900,000.00
4307	Por servicios de estacionamiento	\$160,000.00
4308	Por servicios de salud	\$0.00
4309	Por servicios de protección civil	\$30,000.00
4310	Por servicios de obra pública y desarrollo urbano	\$1,800,000.00
4311	Por servicios catastrales y prácticas de avalúos	\$160,000.00



H. CONGRESO DEL ESTADO  
DE GUANAJUATO

CRI	Municipio de Valle de Santiago	Ingreso Estimado
	Ley de Ingresos para el Ejercicio Fiscal 2021	
	Total	\$430,000,000.00
4312	Por servicios en materia de fraccionamientos y condominios	\$24,000.00
4313	Por la expedición de licencias o permisos para el establecimiento de anuncios	\$400,000.00
4315	Por servicios en materia ambiental	\$0.00
4316	Por la expedición de documentos, tales como: constancias, certificados, certificaciones, cartas, entre otros	\$300,000.00
4317	Por pago de concesión, traspaso, cambios de giros en los mercados públicos municipales	\$1,256,000.00
4318	Por servicios de alumbrado público	\$14,000,000.00
4319	Por servicio de agua potable (servicio centralizado)	\$0.00





CRI	Municipio de Valle de Santiago	Ingreso Estimado
	Ley de Ingresos para el Ejercicio Fiscal 2021	
	Total	\$430,000,000.00
4320	Por servicios de cultura (casas de cultura)	\$0.00
4321	Por servicios de asistencia social	\$0.00
4322	Por servicios de juventud y deporte	\$0.00
4323	Por servicios que presta departamento/patronato de la Feria	\$0.00
4400	Otros derechos	\$0.00
4500	Accesorios de derechos	\$0.00
4501	Recargos	\$0.00
4502	Gasto de ejecución	\$0.00
4900	Derechos no comprendidos en la ley de ingresos vigente, causados en ejercicios fiscales anteriores pendientes de liquidación o pago	\$0.00



CRI	Municipio de Valle de Santiago	Ingreso Estimado
	Ley de Ingresos para el Ejercicio Fiscal 2021	
	Total	\$430,000,000.00
5	Productos	\$2,900,000.00
5100	Productos	\$2,900,000.00
5101	Capitales y valores	\$0.00
5102	Uso y arrendamiento de bienes muebles e inmuebles propiedad del municipio con particulares	\$999,000.00
5103	Formas valoradas	\$100,000.00
5104	Por servicios de trámite con Dependencias Federales	\$0.00
5105	Por servicios en materia de acceso a la información pública	\$1,000.00
5106	Enajenación de bienes muebles	\$0.00
5107	Enajenación de bienes inmuebles	\$0.00
5109	Otros productos	\$1,800,000.00



H. CONGRESO DEL ESTADO  
DE GUANAJUATO

CRI	Municipio de Valle de Santiago	Ingreso Estimado
	Ley de Ingresos para el Ejercicio Fiscal 2021	
	Total	\$430,000,000.00
5900	Productos no comprendidos en la ley de ingresos vigente, causados en ejercicios fiscales anteriores pendientes de liquidación o pago	\$0.00
6	Aprovechamientos	\$1,800,000.00
6100	Aprovechamientos	\$1,760,000.00
6101	Bases para licitación y movimientos padrones municipales	\$200,000.00
6102	Por arrastre y pensión de vehiculos infraccionados	\$0.00
6103	Donativos	\$30,000.00
6104	Indemnizaciones	\$0.00
6105	Sanciones	\$320,000.00
6106	Multas	\$1,195,000.00



H. CONGRESO DEL ESTADO  
DE GUANAJUATO

CRI	Municipio de Valle de Santiago	Ingreso Estimado
	Ley de Ingresos para el Ejercicio Fiscal 2021	
	Total	\$430,000,000.00
6107	Otros aprovechamientos	\$15,000.00
6200	Aprovechamientos patrimoniales	\$0.00
6300	Accesorios de aprovechamientos	\$40,000.00
6301	Recargos	\$21,000.00
6302	Gastos de ejecución	\$19,000.00
6900	Aprovechamientos no comprendidos en la ley de ingresos vigente, causados en ejercicios fiscales anteriores pendientes de liquidación o pago	\$0.00
7	Ingresos por venta de bienes, prestación de servicios y otros ingresos	\$0.00
8	Participaciones, aportaciones, convenios, incentivos derivados de la colaboración fiscal y fondos distintos de aportaciones	\$367,600,000.00



CRI	Municipio de Valle de Santiago	Ingreso Estimado
	Ley de Ingresos para el Ejercicio Fiscal 2021	
	Total	\$430,000,000.00
8100	Participaciones	\$154,000,000.00
8101	Fondo general de participaciones	\$103,000,000.00
8102	Fondo de fomento municipal	\$27,000,000.00
8103	Fondo de fiscalización y recaudación	\$7,000,000.00
8104	Impuesto especial sobre producción y servicios	\$2,300,000.00
8105	Gasolinas y diésel	\$4,200,000.00
8106	Fondo del impuesto sobre la renta	\$10,500,000.00
8200	Aportaciones	\$181,600,000.00
8201	Fondo para la infraestructura social municipal (FAISM)	\$83,600,000.00
8202	Fondo de aportaciones para el fortalecimiento de los municipios (FORTAMUN)	\$98,000,000.00



CRI	Municipio de Valle de Santiago	Ingreso Estimado
	Ley de Ingresos para el Ejercicio Fiscal 2021	
	Total	
8300	Convenios	\$30,000,000.00
8301	Convenios con la federación	\$10,000,000.00
8302	Intereses de la cuenta bancaria de convenios federales	\$0.00
8303	Convenios con gobierno del Estado	\$20,000,000.00
8304	Intereses de la cuenta bancaria de convenios estatales	\$0.00
8305	Convenios Municipales (con beneficiarios de programas)	\$0.00
8306	Intereses convenios con beneficiarios de programas	\$0.00
8400	Incentivos derivados de la colaboración fiscal	\$2,000,000.00
8401	Tenencia o uso de vehículos	\$20,000.00
8402	Fondo de compensación ISAN	\$250,000.00



CRI	Municipio de Valle de Santiago	Ingreso Estimado
	Ley de Ingresos para el Ejercicio Fiscal 2021	
	Total	
8403	Impuesto sobre automóviles nuevos	\$1,160,000.00
8404	ISR por la enajenación de bienes inmuebles (Art. 126 LISR)	\$300,000.00
8405	Alcoholes	\$0.00
8406	Impuesto a la venta final de bebidas alcohólicas	\$270,000.00
8407	Convenios de colaboración en materia de administración del régimen de incorporación fiscal	\$0.00
8408	Multas no fiscales	\$0.00
8500	Fondos distintos de aportaciones	\$0.00
8501	Fondo para entidades federativas y municipios productores de hidrocarburos	\$0.00



H. CONGRESO DEL ESTADO  
DE GUANAJUATO

CRI	Municipio de Valle de Santiago	Ingreso Estimado
	Ley de Ingresos para el Ejercicio Fiscal 2021	
	Total	
8502	Fondo para el desarrollo regional sustentable de estados y municipios mineros	\$0.00
9	Transferencias, asignaciones, subsidios y subvenciones, y pensiones y jubilaciones	\$0.00
0	Ingresos derivados de financiamientos	\$0.00

## II. Ingresos Entidades Paramunicipales

CRI	Desarrollo Integral de la Familia	Ingreso Estimado
	Ley de Ingresos para el Ejercicio Fiscal 2021	
	Total	
1	Impuestos	\$0.00
2	Cuotas y aportaciones de seguridad social	\$0.00





H. CONGRESO DEL ESTADO  
DE GUANAJUATO

CRI	Desarrollo Integral de la Familia	Ingreso Estimado
	Ley de Ingresos para el Ejercicio Fiscal 2021	
	Total	\$13,557,607.00
3	Contribuciones de mejoras	\$0.00
4	Derechos	\$0.00
5	Productos	\$58,683.00
5100	Productos	\$58,683.00
5101	Capitales y valores	\$58,683.00
5102	Uso y arrendamiento de bienes muebles e inmuebles propiedad del municipio con particulares	\$0.00
5103	Formas valoradas	\$0.00
5104	Por servicios de trámite con Dependencias Federales	\$0.00
5105	Por servicios en materia de acceso a la información pública	\$0.00
5106	Enajenación de bienes muebles	\$0.00



CRI	Desarrollo Integral de la Familia	Ingreso Estimado
	Ley de Ingresos para el Ejercicio Fiscal 2021	
	Total	
		<b>\$13,557,607.00</b>
5107	Enajenación de bienes inmuebles	\$0.00
5109	Otros productos	\$0.00
5900	Productos no comprendidos en la ley de ingresos vigente, causados en ejercicios fiscales anteriores pendientes de liquidación o pago	\$0.00
6	Aprovechamientos	\$0.00
7	Ingresos por venta de bienes, prestación de servicios y otros ingresos	\$430,290.00
7100	Ingresos por Venta de Bienes y Prestación de Servicios de Instituciones Públicas de Seguridad Social	\$0.00
7200	Ingresos por Venta de Bienes y Prestación de Servicios de Empresas Productivas del Estado	\$0.00



H. CONGRESO DEL ESTADO  
DE GUANAJUATO

CRI	Desarrollo Integral de la Familia	Ingreso Estimado
	Ley de Ingresos para el Ejercicio Fiscal 2021	
	Total	
7300	Ingresos por Venta de Bienes y Prestación de Servicios de Entidades Paraestatales y Fideicomisos No Empresariales y No Financieros	\$245,290.00
7301	Por la venta de inmuebles	\$0.00
7302	Por la venta de mercancías, accesorios diversos	\$0.00
7303	Servicios asistencia médica	\$133,900.00
7304	Servicios de asistencia social	\$111,390.00
7305	Servicios de bibliotecas y casas de cultura	\$0.00
7306	Servicios de promoción del deporte	\$0.00
7307	Servicios relacionados con el agua potable	\$0.00



H. CONGRESO DEL ESTADO  
DE GUANAJUATO

CRI	Desarrollo Integral de la Familia	Ingreso Estimado
	Ley de Ingresos para el Ejercicio Fiscal 2021	
	Total	
7308	Por uso o goce de bienes patrimoniales	\$0.00
7400	Ingresos por Venta de Bienes y Prestación de Servicios de Entidades Paraestatales Empresariales No Financieras con Participación Estatal Mayoritaria	\$0.00
7500	Ingresos por Venta de Bienes y Prestación de Servicios de Entidades Paraestatales Empresariales Financieras Monetarias con Participación Estatal Mayoritaria	\$0.00
7600	Ingresos por Venta de Bienes y Prestación de Servicios de Entidades Paraestatales Empresariales Financieras No Monetarias con Participación Estatal Mayoritaria	\$0.00
7700	Ingresos por Venta de Bienes y Prestación de Servicios de Fideicomisos Financieros Públicos con Participación Estatal Mayoritaria	\$0.00



H. CONGRESO DEL ESTADO  
DE GUANAJUATO

CRI	Desarrollo Integral de la Familia	Ingreso Estimado
	Ley de Ingresos para el Ejercicio Fiscal 2021	
	Total	
7800	Ingresos por Venta de Bienes y Prestación de Servicios de los Poderes Legislativo y Judicial, y de los Órganos Autónomos	\$0.00
7900	Otros ingresos	\$185,000.00
7901	Otros ingresos	\$185,000.00
7983	Convenios	\$0.00
8	Participaciones, aportaciones, convenios, incentivos derivados de la colaboración fiscal y fondos distintos de aportaciones	\$0.00
9	Transferencias, asignaciones, subsidios y subvenciones, y pensiones y jubilaciones	\$13,068,634.00
9100	Transferencias y asignaciones	\$13,068,634.00
9101	Transferencias y asignaciones cuenta corriente	\$13,068,634.00



H. CONGRESO DEL ESTADO  
DE GUANAJUATO

CRI	Desarrollo Integral de la Familia	Ingreso Estimado
	Ley de Ingresos para el Ejercicio Fiscal 2021	
	Total	
9102	Transferencias y asignaciones recursos federales	\$0.00
9103	Transferencias y asignaciones recursos estatales	\$0.00
9300	Subsidios y subvenciones	\$0.00
9301	Subsidios y subvenciones	\$0.00
9500	Pensiones y jubilaciones	\$0.00
9501	Pensiones y jubilaciones	\$0.00
9700	Transferencias del fondo mexicano del petróleo para la estabilización y el desarrollo	\$0.00
0	Ingresos Derivados de Financiamientos	\$0.00



CRI	Casa de la Cultura	Ingreso Estimado
	Ley de Ingresos para el Ejercicio Fiscal 2021	
	Total	
		<b>\$2,890,904.00</b>
1	Impuestos	\$0.00
2	Cuotas y aportaciones de seguridad social	\$0.00
3	Contribuciones de mejoras	\$0.00
4	Derechos	\$0.00
5	Productos	\$0.00
6	Aprovechamientos	\$0.00
7	Ingresos por venta de bienes, prestación de servicios y otros ingresos	\$338,000.00
7100	Ingresos por Venta de Bienes y Prestación de Servicios de Instituciones Públicas de Seguridad Social	\$0.00
7200	Ingresos por Venta de Bienes y Prestación de Servicios de Empresas Productivas del Estado	\$0.00
7300	Ingresos por Venta de Bienes y Prestación de Servicios de Entidades Paraestatales y	\$313,000.00



CRI	Casa de la Cultura	Ingreso Estimado
	Ley de Ingresos para el Ejercicio Fiscal 2021	
	<b>Total</b>	<b>\$2,890,904.00</b>
	Fideicomisos No Empresariales y No Financieros	
7301	Por la venta de inmuebles	\$0.00
7302	Por la venta de mercancías, accesorios diversos	\$0.00
7303	Servicios asistencia médica	\$0.00
7304	Servicios de asistencia social	\$0.00
7305	Servicios de bibliotecas y casas de cultura	\$313,000.00
7306	Servicios de promoción del deporte	\$0.00
7307	Servicios relacionados con el agua potable	\$0.00
7308	Por uso o goce de bienes patrimoniales	\$0.00
7400	Ingresos por Venta de Bienes y Prestación de Servicios de Entidades Paraestatales	\$0.00





CRI	Casa de la Cultura	Ingreso Estimado
	Ley de Ingresos para el Ejercicio Fiscal 2021	
	<b>Total</b>	<b>\$2,890,904.00</b>
	Empresariales No Financieras con Participación Estatal Mayoritaria	
7500	Ingresos por Venta de Bienes y Prestación de Servicios de Entidades Paraestatales Empresariales Financieras Monetarias con Participación Estatal Mayoritaria	\$0.00
7600	Ingresos por Venta de Bienes y Prestación de Servicios de Entidades Paraestatales Empresariales Financieras No Monetarias con Participación Estatal Mayoritaria	\$0.00
7700	Ingresos por Venta de Bienes y Prestación de Servicios de Fideicomisos Financieros Públicos con Participación Estatal Mayoritaria	\$0.00
7800	Ingresos por Venta de Bienes y Prestación de Servicios de los Poderes Legislativo y Judicial, y de los Órganos Autónomos	\$0.00
7900	Otros ingresos	\$25,000.00



CRI	Casa de la Cultura	Ingreso Estimado
	Ley de Ingresos para el Ejercicio Fiscal 2021	
	Total	
		<b>\$2,890,904.00</b>
7901	Otros ingresos	\$25,000.00
7983	Convenios	\$0.00
8	Participaciones, aportaciones, convenios, incentivos derivados de la colaboración fiscal y fondos distintos de aportaciones	\$0.00
9	Transferencias, asignaciones, subsidios y subvenciones, y pensiones y jubilaciones	\$2,552,904.00
9100	Transferencias y asignaciones	\$2,552,904.00
9101	Transferencias y asignaciones cuenta corriente	\$2,410,260.00
9102	Transferencias y asignaciones recursos federales	\$0.00
9103	Transferencias y asignaciones recursos estatales	\$142,644.00
9300	Subsidios y subvenciones	\$0.00



CRI	Casa de la Cultura	Ingreso Estimado
	Ley de Ingresos para el Ejercicio Fiscal 2021	
	Total	
		<b>\$2,890,904.00</b>
9301	Subsidios y subvenciones	\$0.00
9500	Pensiones y jubilaciones	\$0.00
9501	Pensiones y jubilaciones	\$0.00
9700	Transferencias del fondo mexicano del petróleo para la estabilización y el desarrollo	\$0.00
0	Ingresos Derivados de Financiamientos	\$0.00

CRI	Servicios de Agua Potable, Drenaje y Alcantarillado	Ingreso Estimado
	Iniciativa de Ley de Ingresos para el Ejercicio Fiscal 2021	
	Total	
		<b>\$55,659,198.66</b>
1	Impuestos	\$0.00
2	Cuotas y aportaciones de seguridad social	\$0.00



H. CONGRESO DEL ESTADO  
DE GUANAJUATO

CRI	Servicios de Agua Potable, Drenaje y Alcantarillado	Ingreso Estimado
	Iniciativa de Ley de Ingresos para el Ejercicio Fiscal 2021	
	Total	\$55,659,198.66
3	Contribuciones de mejoras	\$0.00
4	Derechos	\$0.00
5	Productos	\$3,250.00
5100	Productos	\$3,250.00
5101	Capitales y valores	\$3,250.00
5102	Uso y arrendamiento de bienes muebles e inmuebles propiedad del municipio con particulares	\$0.00
5103	Formas valoradas	\$0.00
5104	Por servicios de trámite con Dependencias Federales	\$0.00
5105	Por servicios en materia de acceso a la información pública	\$0.00



H. CONGRESO DEL ESTADO  
DE GUANAJUATO

CRI	Servicios de Agua Potable, Drenaje y Alcantarillado	Ingreso Estimado
	Iniciativa de Ley de Ingresos para el Ejercicio Fiscal 2021	
	Total	\$55,659,198.66
5106	Enajenación de bienes muebles	\$0.00
5107	Enajenación de bienes inmuebles	\$0.00
5109	Otros productos	\$0.00
5900	Productos no comprendidos en la ley de ingresos vigente, causados en ejercicios fiscales anteriores pendientes de liquidación o pago	\$0.00
6	Aprovechamientos	\$0.00
7	Ingresos por venta de bienes, prestación de servicios y otros ingresos	\$55,655,948.66
7100	Ingresos por Venta de Bienes y Prestación de Servicios de Instituciones Públicas de Seguridad Social	\$0.00



CRI	Servicios de Agua Potable, Drenaje y Alcantarillado	Ingreso Estimado
	Iniciativa de Ley de Ingresos para el Ejercicio Fiscal 2021	
	Total	
7200	Ingresos por Venta de Bienes y Prestación de Servicios de Empresas Productivas del Estado	\$0.00
7300	Ingresos por Venta de Bienes y Prestación de Servicios de Entidades Paraestatales y Fideicomisos No Empresariales y No Financieros	\$55,655,948.66
7301	Por la venta de inmuebles	\$0.00
7302	Por la venta de mercancías, accesorios diversos	\$0.00
7303	Servicios Asistencia médica	\$0.00
7304	Servicios de Asistencia Social	\$0.00
7305	Servicios de bibliotecas y casas de cultura	\$0.00



CRI	Servicios de Agua Potable, Drenaje y Alcantarillado	Ingreso Estimado
	Iniciativa de Ley de Ingresos para el Ejercicio Fiscal 2021	
	Total	\$55,659,198.66
7306	Servicios de promoción del deporte	\$0.00
7307	Servicios relacionados con el agua potable	\$55,655,948.66
7308	Por uso o goce de bienes patrimoniales	\$0.00
7400	Ingresos por Venta de Bienes y Prestación de Servicios de Entidades Paraestatales Empresariales No Financieras con Participación Estatal Mayoritaria	\$0.00
7500	Ingresos por Venta de Bienes y Prestación de Servicios de Entidades Paraestatales Empresariales Financieras Monetarias con Participación Estatal Mayoritaria	\$0.00
7600	Ingresos por Venta de Bienes y Prestación de Servicios de Entidades Paraestatales	\$0.00



CRI	Servicios de Agua Potable, Drenaje y Alcantarillado	Ingreso Estimado
	Iniciativa de Ley de Ingresos para el Ejercicio Fiscal 2021	
	Total	
	Empresariales Financieras No Monetarias con Participación Estatal Mayoritaria	
7700	Ingresos por Venta de Bienes y Prestación de Servicios de Fideicomisos Financieros Públicos con Participación Estatal Mayoritaria	\$0.00
7800	Ingresos por Venta de Bienes y Prestación de Servicios de los Poderes Legislativo y Judicial, y de los Órganos Autónomos	\$0.00
7900	Otros ingresos	\$0.00
7901	Otros ingresos	\$0.00
7983	Convenios	\$0.00
8	Participaciones, aportaciones, convenios, incentivos derivados de la colaboración fiscal y fondos distintos de aportaciones	\$0.00





CRI	Servicios de Agua Potable, Drenaje y Alcantarillado	Ingreso Estimado
	Iniciativa de Ley de Ingresos para el Ejercicio Fiscal 2021	
	Total	\$55,659,198.66
9	Transferencias, asignaciones, subsidios y subvenciones, y pensiones y jubilaciones	\$0.00
0	Ingresos Derivados de Financiamientos	\$0.00

Los ingresos, dependiendo de su naturaleza, se registrarán por lo dispuesto en esta Ley, en la Ley de Hacienda para los Municipios del Estado de Guanajuato, por las disposiciones administrativas de observancia general que emita el Ayuntamiento y las normas de derecho común.

**Artículo 2.** Los ingresos que se recauden por concepto de contribuciones, así como los provenientes de otros conceptos, se destinarán a sufragar los gastos públicos establecidos y autorizados en el Presupuesto de Egresos Municipal, así como en lo dispuesto en los convenios de coordinación y en las leyes en que se fundamenten.



H. CONGRESO DEL ESTADO  
DE GUANAJUATO

## CAPÍTULO SEGUNDO CONCEPTOS DE INGRESOS

**Artículo 3.** La Hacienda Pública del Municipio de Valle de Santiago, Guanajuato, percibirá los ingresos ordinarios y extraordinarios de conformidad con lo dispuesto por esta Ley y la Ley de Hacienda para los Municipios del Estado de Guanajuato.

## CAPÍTULO TERCERO IMPUESTOS

### SECCIÓN PRIMERA IMPUESTO PREDIAL

**Artículo 4.** El impuesto predial se causará y liquidará anualmente conforme a las siguientes fracciones y tablas:

I. Se determinará una cuota fija de impuesto, tomando como base el valor fiscal del inmueble ubicándolo entre el límite inferior y el límite superior de la tabla que le corresponda;



II. Se determinará un impuesto marginal, restando al valor fiscal del inmueble el límite inferior y el resultado se multiplicará por la tasa marginal que le corresponda, por la ubicación del inmueble conforme a la fracción anterior; y

III. El impuesto predial será el resultado de la suma de la cuota fija más el impuesto marginal determinados de acuerdo con las fracciones I y II del presente artículo.

**Tabla 1: Aplicable para inmuebles urbanos y suburbanos, con edificaciones, que cuenten con un valor determinado o modificado durante los años 2002 y hasta la entrada en vigor de la presente Ley:**

Valor fiscal del Inmueble		Tasa Marginal	Cuota Fija en Pesos
Límite Inferior	Límite Superior		
\$0.00	\$132,083.27	0.00240	\$0.00
\$132,083.28	\$264,166.54	0.00255	\$317.00
\$264,166.55	\$528,333.08	0.00270	\$653.81
\$528,333.09	\$1,056,666.16	0.00285	\$1,367.06
\$1,056,666.17	\$2,113,332.32	0.00300	\$2,872.81
\$2,113,332.33	\$4,226,664.64	0.00315	\$6,042.81
\$4,226,664.65	En adelante	0.00330	\$12,699.81



**Tabla 2: Aplicable para inmuebles urbanos y suburbanos, con edificaciones, que cuenten con un valor determinado o modificado con anterioridad al año 2002 y hasta 1993, inclusive:**

Valor fiscal del Inmueble		Tasa Marginal	Cuota Fija en Pesos
Límite Inferior	Límite Superior		
\$0.00	\$39,625.00	0.00800	\$0.00
\$39,625.01	\$79,250.00	0.00830	\$317.00
\$79,250.01	\$158,500.00	0.00860	\$645.89
\$158,500.01	\$317,000.00	0.00890	\$1,327.44
\$317,000.01	\$634,000.00	0.00920	\$2,738.09
\$634,000.01	\$1,268,000.00	0.00950	\$5,654.49
\$1,268,000.01	En adelante	0.00980	\$11,677.49

**Tabla 3: Aplicable para inmuebles urbanos y suburbanos, sin edificaciones, que cuenten con un valor determinado o modificado durante los años 2002 y hasta la entrada en vigor de la presente Ley:**



H. CONGRESO DEL ESTADO  
DE GUANAJUATO

Valor fiscal del Inmueble		Tasa Marginal	Cuota Fija en Pesos
Límite Inferior	Límite Superior		
\$0.00	\$70,444.45	0.00450	\$0.00
\$70,444.46	\$140,888.90	0.00470	\$317.00
\$140,888.91	\$281,777.80	0.00490	\$648.09
\$281,777.81	\$563,555.60	0.00510	\$1,338.44
\$563,555.61	\$1,127,111.20	0.00530	\$2,775.51
\$1,127,111.21	\$2,254,222.40	0.00550	\$5,762.36
\$2,254,222.41	En adelante	0.00570	\$11,961.47

Tabla 4: Aplicable para inmuebles urbanos y suburbanos, sin edificaciones, que cuenten con un valor determinado o modificado con anterioridad al año 2002 y hasta 1993, inclusive:

Valor fiscal del Inmueble		Tasa Marginal	Cuota Fija en Pesos
Límite Inferior	Límite Superior		
\$0.00	\$21,133.34	0.01500	\$0.00
\$21,133.35	\$42,266.68	0.01560	\$317.00



EL CONGRESO DEL ESTADO  
DE GUANAJUATO

Valor fiscal del Inmueble		Tasa Marginal	Cuota Fija en Pesos
Límite Inferior	Límite Superior		
\$42,266.69	\$84,533.36	0.01620	\$646.68
\$84,533.37	\$169,066.72	0.01680	\$1,331.40
\$169,066.73	\$338,133.44	0.01740	\$2,751.56
\$338,133.45	\$676,266.88	0.01800	\$5,693.32
\$676,266.89	En adelante	0.01860	\$11,779.72

Tabla 5: Aplicable para inmuebles rústicos, que cuenten con un valor determinado o modificado durante los años 2002 y hasta la entrada en vigor de la presente Ley:

Valor fiscal del Inmueble		Tasa Marginal	Cuota Fija en Pesos
Límite Inferior	Límite Superior		
\$0.00	\$176,111.12	0.00180	\$0.00
\$176,111.13	\$352,222.24	0.00190	\$317.00
\$352,222.25	\$704,444.48	0.00200	\$651.61
\$704,444.49	\$1,408,888.96	0.00210	\$1,356.06



H. CONGRESO DEL ESTADO  
DE GUANAJUATO

Valor fiscal del Inmueble		Tasa Marginal	Cuota Fija en Pesos
Límite Inferior	Límite Superior		
\$1,408,888.97	\$2,817,777.92	0.00220	\$2,835.39
\$2,817,777.93	\$5,635,555.84	0.00230	\$5,934.94
\$5,635,555.85	En adelante	0.00240	\$12,415.83

Tabla 6: Aplicable para inmuebles rústicos, que cuenten con un valor determinado o modificado con anterioridad al año 2002 y hasta 1993, inclusive:

Valor fiscal del Inmueble		Tasa Marginal	Cuota Fija en Pesos
Límite Inferior	Límite Superior		
\$0.00	\$52,833.34	0.00600	\$0.00
\$52,833.35	\$105,666.68	0.00630	\$317.00
\$105,666.69	\$211,333.36	0.00660	\$649.85
\$211,333.37	\$422,666.72	0.00690	\$1,347.25
\$422,666.73	\$845,333.44	0.00720	\$2,805.45
\$845,333.45	\$1,690,666.88	0.00750	\$5,848.65



Valor fiscal del Inmueble		Tasa Marginal	Cuota Fija en Pesos
Límite Inferior	Límite Superior		
\$1,690,666.89	En adelante	0.00780	\$12,188.65

De acuerdo con el artículo 164 segundo párrafo de la Ley de Hacienda para los Municipios del Estado de Guanajuato, si como resultado de la aplicación del procedimiento descrito en las fracciones I, II y III del presente artículo, se obtiene una cantidad inferior a la cuota mínima anual que establece la presente Ley en el artículo 38, el impuesto a pagar será la cuota mínima anual establecida en dicho artículo.

**Artículo 5.** Los valores que se aplicarán a los inmuebles para el año 2021, serán los siguientes:

**I. INMUEBLES URBANOS Y SUBURBANOS.**

a) Valores unitarios del terreno, expresados en pesos por metro cuadrado:

Zona	Valor Mínimo	Valor Máximo
Zona comercial de primera	\$4,246.50	\$5,846.40
Zona comercial de segunda	\$2,132.05	\$4,257.06





II. CONGRESO DEL ESTADO  
DE GUANAJUATO

<b>Zona</b>	<b>Valor Mínimo</b>	<b>Valor Máximo</b>
Zona habitacional centro medio	\$1,382.11	\$2,125.00
Zona habitacional centro económico	\$770.96	\$1,176.65
Zona habitacional media	\$641.03	\$907.95
Zona habitacional de interés social	\$453.09	\$591.86
Zona habitacional económica	\$245.87	\$561.97
Zona marginada irregular	\$187.91	\$256.42
Zona industrial	\$156.89	\$243.97
Valor mínimo	\$107.13	\$0.00

b) Valores unitarios de construcción, expresados en pesos por metro cuadrado:

<b>Tipo</b>	<b>Calidad</b>	<b>Estado de Conservación</b>	<b>Clave</b>	<b>Valor</b>
Moderno	Superior	Bueno	1-1	\$9,896.22
Moderno	Superior	Regular	1-2	\$8,338.48
Moderno	Superior	Malo	1-3	\$6,933.52



H. CONGRESO DEL ESTADO  
DE GUANAJUATO

Tipo	Calidad	Estado de Conservación	Clave	Valor
Moderno	Media	Bueno	2-1	\$6,933.52
Moderno	Media	Regular	2-2	\$5,944.76
Moderno	Media	Malo	2-3	\$4,912.03
Moderno	Económica	Bueno	3-1	\$4,385.27
Moderno	Económica	Regular	3-2	\$3,772.33
Moderno	Económica	Malo	3-3	\$3,092.69
Moderno	Corriente	Bueno	4-1	\$3,220.86
Moderno	Corriente	Regular	4-2	\$2,638.05
Moderno	Corriente	Malo	4-3	\$1,794.83
Moderno	Precaria	Bueno	4-4	\$1,127.49
Moderno	Precaria	Regular	4-5	\$869.30
Moderno	Precaria	Malo	4-6	\$493.49
Antiguo	Superior	Bueno	5-1	\$5,690.11
Antiguo	Superior	Regular	5-2	\$4,583.68
Antiguo	Superior	Malo	5-3	\$3,457.96



H. CONGRESO DEL ESTADO  
DE GUANAJUATO

<b>Tipo</b>	<b>Calidad</b>	<b>Estado de Conservación</b>	<b>Clave</b>	<b>Valor</b>
Antiguo	Media	Bueno	6-1	\$3,842.56
Antiguo	Media	Regular	6-2	\$3,092.68
Antiguo	Media	Malo	6-3	\$2,290.07
Antiguo	Económica	Bueno	7-1	\$2,153.11
Antiguo	Económica	Regular	7-2	\$1,728.09
Antiguo	Económica	Malo	7-3	\$1,422.51
Antiguo	Corriente	Bueno	7-4	\$1,422.51
Antiguo	Corriente	Regular	7-5	\$1,127.48
Antiguo	Corriente	Malo	7-6	\$997.53
Industrial	Superior	Bueno	8-1	\$6,181.82
Industrial	Superior	Regular	8-2	\$5,324.82
Industrial	Superior	Malo	8-3	\$4,385.27
Industrial	Media	Bueno	9-1	\$4,142.89
Industrial	Media	Regular	9-2	\$3,150.27
Industrial	Media	Malo	9-3	\$2,478.01



H. CONGRESO DEL ESTADO  
DE GUANAJUATO

Tipo	Calidad	Estado de Conservación	Clave	Valor
Industrial	Económica	Bueno	10-1	\$2,864.38
Industrial	Económica	Regular	10-2	\$2,290.08
Industrial	Económica	Malo	10-3	\$1,796.57
Industrial	Corriente	Bueno	10-4	\$1,728.09
Industrial	Corriente	Regular	10-5	\$1,422.51
Industrial	Corriente	Malo	10-6	\$1,176.65
Industrial	Precaria	Bueno	10-7	\$997.53
Industrial	Precaria	Regular	10-8	\$741.11
Industrial	Precaria	Malo	10-9	\$493.49
Alberca	Superior	Bueno	11-1	\$4,947.23
Alberca	Superior	Regular	11-2	\$3,890.01
Alberca	Superior	Malo	11-3	\$3,092.69
Alberca	Media	Bueno	12-1	\$3,456.05
Alberca	Media	Regular	12-2	\$2,904.78
Alberca	Media	Malo	12-3	\$2,223.36



II. CONGRESO DEL ESTADO  
DE GUANAJUATO

Tipo	Calidad	Estado de Conservación	Clave	Valor
Alberca	Económica	Bueno	13-1	\$2,290.08
Alberca	Económica	Regular	13-2	\$1,866.86
Alberca	Económica	Malo	13-3	\$1,608.68
Cancha de tenis	Superior	Bueno	14-1	\$3,092.68
Cancha de tenis	Superior	Regular	14-2	\$2,648.38
Cancha de tenis	Superior	Malo	14-3	\$2,114.46
Cancha de tenis	Media	Bueno	15-1	\$2,290.08
Cancha de tenis	Media	Regular	15-2	\$1,866.86
Cancha de tenis	Media	Malo	15-3	\$1,422.51
Frontón	Superior	Bueno	16-1	\$3,587.93
Frontón	Superior	Regular	16-2	\$3,150.64
Frontón	Superior	Malo	16-3	\$2,648.38
Frontón	Media	Bueno	17-1	\$2,607.97
Frontón	Media	Regular	17-2	\$2,223.36
Frontón	Media	Malo	17-3	\$1,728.09



H. CONGRESO DEL ESTADO  
DE GUANAJUATO

## II. INMUEBLES RÚSTICOS.

a) Tabla de valores base, expresados en pesos por hectárea:

1. Predios de riego	\$26,063.86
2. Predios de temporal	\$11,032.48
3. Predios de agostadero	\$4,543.29
4. Predios de cerril o monte	\$2,321.72

Los valores base se verán afectados de acuerdo al coeficiente que resulte al aplicar los siguientes elementos agrológicos para la valuación. Obteniéndose así los valores unitarios por hectárea:

Elementos	Factor
<b>1. Espesor del suelo:</b>	
a) Hasta 10 centímetros	1.00
b) De 10.01 a 30 centímetros	1.05
c) De 30.01 a 60 centímetros	1.08
d) Mayor de 60 centímetros	1.10



<b>Elementos</b>	<b>Factor</b>
<b>2. Topografía:</b>	
a) Terrenos planos	1.10
b) Pendiente suave menor de 5%	1.05
c) Pendiente fuerte mayor de 5%	1.00
d) Muy accidentado	0.95
<b>3. Distancias a centros de comercialización:</b>	
a) A menos de 3 kilómetros	1.50
b) A más de 3 kilómetros	1.00
<b>4. Acceso a vías de comunicación:</b>	
a) Todo el año	1.20
b) Tiempo de secas	1.00
c) Sin acceso	0.50

El factor que se utilizará para terrenos de riego eventual será el 0.60.  
Para aplicar este factor, se calculará primeramente como terreno de riego.



**b) Tabla de valores expresados en pesos, por metro cuadrado, para inmuebles menores de una hectárea, no dedicados a la agricultura (pie de casa o solar):**

1. Inmuebles cercanos a rancherías sin ningún servicio	\$10.86
2. Inmuebles cercanos a rancherías, sin servicios y en prolongación de calle cercana	\$26.33
3. Inmuebles en rancherías, con calles sin servicios	\$54.32
4. Inmuebles en rancherías, sobre calles trazadas con algún tipo de servicio	\$76.08
5. Inmuebles en rancherías, sobre calle con todos los servicios	\$91.86

La tabla de valores unitarios de construcción, prevista en la fracción I, inciso b) de este artículo, se aplicará a las construcciones edificadas en el suelo o terreno rústico.

**Artículo 6.** Para la práctica de los avalúos, el Municipio atenderá a las tablas contenidas en la presente Ley, considerando los valores unitarios de los inmuebles, los que se determinarán conforme a los siguientes criterios:

**I. Tratándose de terrenos urbanos y suburbanos, se sujetarán a los siguientes factores:**





- a) Características de los servicios públicos y del equipamiento urbano;
- b) Tipo de desarrollo urbano y su estado físico, en el cual deberá considerar el uso actual y potencial del suelo y la uniformidad de los inmuebles edificados, sean residenciales, comerciales o industriales, así como aquéllos de uso diferente;
- c) Índice socioeconómico de los habitantes;
- d) Las políticas de ordenamiento y regulación del territorio que sean aplicables;  
y
- e) Las características geológicas y topográficas, así como la irregularidad en el perímetro que afecte su valor comercial.

**II. Para el caso de terrenos rústicos, se hará atendiendo a los siguientes factores:**

- a) Las características del medio físico, recursos naturales y situación ambiental que conformen el sistema ecológico;
- b) La infraestructura y servicios integrados al área; y
- c) La situación jurídica de la tenencia de la tierra.

**III. Tratándose de construcción se atenderá a los factores siguientes:**

- a) Uso y calidad de la construcción;
- b) Costo y calidad de los materiales de construcción utilizados; y
- c) Costo de la mano de obra empleada.



## SECCIÓN SEGUNDA IMPUESTO SOBRE ADQUISICIÓN DE BIENES INMUEBLES

**Artículo 7.** El impuesto sobre adquisición de bienes inmuebles se causará y liquidará a la tasa del 0.5%.

## SECCIÓN TERCERA DEL IMPUESTO SOBRE DIVISIÓN Y LOTIFICACIÓN DE INMUEBLES

**Artículo 8.** El impuesto sobre división y lotificación de inmuebles se causará y liquidará conforme a las siguientes:

### TASAS

- |   |       |
|---|-------|
| I. Tratándose de la división o lotificación de inmuebles urbanos y suburbanos                                     | 0.90% |
| II. Tratándose de la división de un inmueble por la constitución de condominios horizontales, verticales o mixtos | 0.45% |
| III. Tratándose de inmuebles rústicos   | 0.45% |



H. CONGRESO DEL ESTADO  
DE GUANAJUATO

No se causará este impuesto en los supuestos establecidos en el artículo 187 de la Ley de Hacienda para los Municipios del Estado de Guanajuato.

### SECCIÓN CUARTA DEL IMPUESTO DE FRACCIONAMIENTOS

**Artículo 9.** El impuesto de fraccionamientos se causará y liquidará conforme a la siguiente:

#### TARIFA

Por metro cuadrado de superficie vendible

I. Fraccionamiento residencial "A"	\$0.63
II. Fraccionamiento residencial "B"	\$0.42
III. Fraccionamiento residencial "C"	\$0.24
IV. Fraccionamiento de habitación popular	\$0.24
V. Fraccionamiento de interés social	\$0.24
VI. Fraccionamiento de urbanización progresiva	\$0.15
VII. Fraccionamiento industrial para industria ligera	\$0.27



II. CONGRESO DEL ESTADO  
DE GUANAJUATO

VIII. Fraccionamiento industrial para industria mediana	\$0.24
IX. Fraccionamiento industrial para industria pesada	\$0.33
X. Fraccionamiento campestre residencial	\$0.63
XI. Fraccionamiento campestre rústico	\$0.24
XII. Fraccionamiento turísticos, recreativo-deportivos	\$0.35
XIII. Fraccionamiento comercial	\$0.63
XIV. Fraccionamiento agropecuario	\$0.15
XV. Fraccionamiento mixto de usos compatibles	\$0.39

#### SECCIÓN QUINTA

#### IMPUESTO SOBRE JUEGOS Y APUESTAS PERMITIDAS

**Artículo 10.** El impuesto sobre juegos y apuestas permitidas se causará y liquidará a la tasa del 21%.

#### SECCIÓN SEXTA

#### IMPUESTO SOBRE DIVERSIONES Y ESPECTÁCULOS PÚBLICOS



**Artículo 11.** El impuesto sobre diversiones y espectáculos públicos se causará y liquidará a la tasa del 6%.

### SECCIÓN SÉPTIMA

#### IMPUESTO SOBRE RIFAS, SORTEOS, LOTERÍAS Y CONCURSOS

**Artículo 12.** El impuesto sobre rifas, sorteos, loterías y concursos se causará y liquidará a la tasa del 6%.

### SECCIÓN OCTAVA

#### IMPUESTO SOBRE EXPLOTACIÓN DE BANCOS DE MÁRMOLES, CANTERAS, PIZARRAS, BASALTOS, CAL, CALIZAS, TEZONTLE, TEPETATE Y SUS DERIVADOS, ARENA, GRAVA Y OTROS SIMILARES

**Artículo 13.** El impuesto sobre explotación de bancos de mármoles, canteras, pizarras, basaltos, cal, calizas, tezontle, tepetate y sus derivados, arena, grava y otros similares, se causará y liquidará conforme a la siguiente:

#### TARIFA

I. Por metro cúbico de cantera sin labrar	\$0.65
II. Por metro cuadrado de cantera labrada	\$0.24



H. CONGRESO DEL ESTADO  
DE GUANAJUATO

III. Por metro cúbico de tepetate	\$1.85
IV. Por metro cúbico de arena	\$1.85
V. Por metro cúbico de grava	\$1.85
VI. Por metro cúbico de tierra lama	\$1.85

## CAPÍTULO CUARTO DERECHOS

### SECCIÓN PRIMERA

#### SERVICIOS DE AGUA POTABLE, DRENAJE, ALCANTARILLADO, TRATAMIENTO Y DISPOSICIÓN DE SUS AGUAS RESIDUALES

**Artículo 14.** Las contraprestaciones correspondientes a los servicios públicos de agua potable, drenaje, alcantarillado, tratamiento y disposición de sus aguas residuales, se causarán y liquidarán mensualmente conforme a las siguientes:

**I. Tarifas mensuales por servicio medido de agua potable.**

**a) Servicio doméstico:**



H. CONGRESO DEL ESTADO  
DE GUANAJUATO

Doméstico	enero	febrero	marzo	abril	mayo	junio	julio	agosto	septiembre	octubre	noviembre	diciembre
Cuota base	\$74.21	\$74.47	\$74.73	\$74.99	\$75.25	\$75.52	\$75.78	\$76.05	\$76.31	\$76.58	\$76.85	\$77.12

**A la cuota base se le sumará el importe de acuerdo al consumo del usuario conforme a la siguiente tabla:**

Consumo	enero	febrero	marzo	abril	mayo	junio	julio	agosto	septiembre	octubre	noviembre	diciembre
0	\$0.00	\$0.00	\$0.00	\$0.00	\$0.00	\$0.00	\$0.00	\$0.00	\$0.00	\$0.00	\$0.00	\$0.00
1	\$2.97	\$2.98	\$2.99	\$3.00	\$3.01	\$3.02	\$3.03	\$3.04	\$3.05	\$3.07	\$3.08	\$3.09
2	\$5.88	\$6.00	\$6.02	\$6.05	\$6.07	\$6.09	\$6.11	\$6.13	\$6.15	\$6.17	\$6.20	\$6.22
3	\$9.04	\$9.07	\$9.10	\$9.13	\$9.16	\$9.19	\$9.23	\$9.26	\$9.29	\$9.32	\$9.36	\$9.39
4	\$12.13	\$12.17	\$12.22	\$12.26	\$12.30	\$12.34	\$12.39	\$12.43	\$12.47	\$12.52	\$12.56	\$12.61
5	\$15.28	\$15.33	\$15.38	\$15.44	\$15.49	\$15.55	\$15.60	\$15.65	\$15.71	\$15.76	\$15.82	\$15.88
6	\$18.45	\$18.52	\$18.59	\$18.65	\$18.71	\$18.78	\$18.84	\$18.91	\$18.98	\$19.04	\$19.11	\$19.18
7	\$21.68	\$21.76	\$21.84	\$21.91	\$21.99	\$22.07	\$22.14	\$22.22	\$22.30	\$22.38	\$22.45	\$22.53
8	\$24.95	\$25.04	\$25.13	\$25.22	\$25.31	\$25.39	\$25.48	\$25.57	\$25.66	\$25.75	\$25.84	\$25.93
9	\$28.27	\$28.36	\$28.46	\$28.56	\$28.66	\$28.76	\$28.86	\$28.97	\$29.07	\$29.17	\$29.27	\$29.37



II. CONGRESO DEL ESTADO  
DE GUANAJUATO

Consumo	enero	febrero	marzo	abril	mayo	junio	julio	agosto	septiembre	octubre	noviembre	diciembre
10	\$31.62	\$31.73	\$31.84	\$31.95	\$32.06	\$32.18	\$32.29	\$32.40	\$32.52	\$32.63	\$32.74	\$32.86
11	\$33.01	\$33.12	\$33.24	\$33.35	\$33.47	\$33.59	\$33.71	\$33.82	\$33.94	\$34.06	\$34.18	\$34.30
12	\$42.85	\$43.00	\$43.15	\$43.30	\$43.45	\$43.60	\$43.76	\$43.91	\$44.06	\$44.22	\$44.37	\$44.53
13	\$52.60	\$52.76	\$52.97	\$53.15	\$53.34	\$53.53	\$53.71	\$53.90	\$54.09	\$54.28	\$54.47	\$54.66
14	\$62.37	\$62.58	\$62.81	\$63.03	\$63.25	\$63.47	\$63.69	\$63.91	\$64.14	\$64.36	\$64.59	\$64.81
15	\$72.11	\$72.36	\$72.61	\$72.87	\$73.12	\$73.38	\$73.64	\$73.89	\$74.15	\$74.41	\$74.67	\$74.93
16	\$89.96	\$90.28	\$90.59	\$90.91	\$91.23	\$91.55	\$91.87	\$92.19	\$92.51	\$92.84	\$93.16	\$93.49
17	\$100.23	\$100.58	\$100.93	\$101.29	\$101.64	\$102.00	\$102.35	\$102.71	\$103.07	\$103.43	\$103.79	\$104.15
18	\$110.48	\$110.86	\$111.25	\$111.64	\$112.03	\$112.42	\$112.82	\$113.21	\$113.61	\$114.01	\$114.40	\$114.80
19	\$120.74	\$121.17	\$121.59	\$122.02	\$122.44	\$122.87	\$123.30	\$123.73	\$124.17	\$124.60	\$125.04	\$125.47
20	\$131.00	\$131.46	\$131.92	\$132.38	\$132.84	\$133.31	\$133.78	\$134.24	\$134.71	\$135.18	\$135.66	\$136.13
21	\$151.63	\$152.16	\$152.69	\$153.23	\$153.76	\$154.30	\$154.84	\$155.38	\$155.93	\$156.47	\$157.02	\$157.57
22	\$162.38	\$162.95	\$163.52	\$164.09	\$164.67	\$165.24	\$165.82	\$166.40	\$166.98	\$167.57	\$168.15	\$168.74
23	\$173.13	\$173.74	\$174.35	\$174.96	\$175.57	\$176.19	\$176.80	\$177.42	\$178.04	\$178.67	\$179.29	\$179.92
24	\$183.88	\$184.52	\$185.17	\$185.82	\$186.47	\$187.12	\$187.77	\$188.43	\$189.09	\$189.75	\$190.42	\$191.08





H. CONGRESO DEL ESTADO  
DE GUANAJUATO

Consumo	enero	febrero	marzo	abril	mayo	junio	julio	agosto	septiembre	octubre	noviembre	diciembre
25	\$194.65	\$195.33	\$196.02	\$196.70	\$197.39	\$198.08	\$198.78	\$199.47	\$200.17	\$200.87	\$201.57	\$202.28
26	\$219.67	\$220.63	\$221.41	\$222.16	\$222.96	\$223.74	\$224.52	\$225.31	\$226.10	\$226.89	\$227.68	\$228.48
27	\$231.16	\$231.99	\$232.80	\$233.61	\$234.43	\$235.25	\$236.06	\$236.90	\$237.73	\$238.56	\$239.40	\$240.24
28	\$242.49	\$243.34	\$244.19	\$245.05	\$245.90	\$246.76	\$247.63	\$248.49	\$249.36	\$250.24	\$251.11	\$251.99
29	\$253.80	\$254.69	\$255.58	\$256.48	\$257.37	\$258.28	\$259.18	\$260.09	\$261.00	\$261.91	\$262.83	\$263.75
30	\$265.13	\$266.05	\$266.98	\$267.92	\$268.86	\$269.80	\$270.74	\$271.69	\$272.64	\$273.59	\$274.55	\$275.51
31	\$293.29	\$294.31	\$295.34	\$296.38	\$297.42	\$298.46	\$299.50	\$300.55	\$301.60	\$302.66	\$303.72	\$304.78
32	\$305.15	\$306.22	\$307.29	\$308.36	\$309.44	\$310.53	\$311.61	\$312.70	\$313.80	\$314.90	\$316.00	\$317.11
33	\$317.00	\$318.11	\$319.22	\$320.34	\$321.46	\$322.59	\$323.72	\$324.85	\$325.99	\$327.13	\$328.27	\$329.42
34	\$328.85	\$330.00	\$331.16	\$332.32	\$333.48	\$334.65	\$335.82	\$336.99	\$338.17	\$339.36	\$340.54	\$341.74
35	\$340.71	\$341.90	\$343.10	\$344.30	\$345.51	\$346.72	\$347.93	\$349.15	\$350.37	\$351.60	\$352.83	\$354.06
36	\$374.44	\$375.75	\$377.07	\$378.39	\$379.71	\$381.04	\$382.37	\$383.71	\$385.06	\$386.40	\$387.76	\$389.11
37	\$386.88	\$388.24	\$389.60	\$390.96	\$392.33	\$393.70	\$395.08	\$396.46	\$397.85	\$399.24	\$400.64	\$402.04
38	\$399.37	\$400.76	\$402.17	\$403.57	\$404.99	\$406.40	\$407.83	\$409.25	\$410.69	\$412.12	\$413.57	\$415.01
39	\$411.61	\$413.25	\$414.69	\$416.14	\$417.60	\$419.06	\$420.53	\$422.00	\$423.48	\$424.96	\$426.45	\$427.94



H. CONGRESO DEL ESTADO  
DE GUANAJUATO

Consumo	enero	febrero	marzo	abril	mayo	junio	julio	agosto	septiembre	octubre	noviembre	diciembre
40	\$424.28	\$425.76	\$427.25	\$428.75	\$430.25	\$431.75	\$433.27	\$434.78	\$436.30	\$437.83	\$439.36	\$440.90
41	\$460.60	\$462.21	\$463.83	\$465.45	\$467.08	\$468.71	\$470.35	\$472.00	\$473.65	\$475.31	\$476.97	\$478.64
42	\$473.65	\$475.30	\$476.97	\$478.64	\$480.31	\$481.99	\$483.68	\$485.37	\$487.07	\$488.78	\$490.49	\$492.20
43	\$486.70	\$488.40	\$490.11	\$491.83	\$493.55	\$495.28	\$497.01	\$498.75	\$500.49	\$502.25	\$504.00	\$505.77
44	\$499.74	\$501.49	\$503.24	\$505.01	\$506.77	\$508.55	\$510.33	\$512.11	\$513.90	\$515.70	\$517.51	\$519.32
45	\$512.79	\$514.59	\$516.39	\$518.19	\$520.01	\$521.83	\$523.65	\$525.49	\$527.33	\$529.17	\$531.02	\$532.88
46	\$525.82	\$527.66	\$529.51	\$531.36	\$533.22	\$535.09	\$536.96	\$538.84	\$540.73	\$542.62	\$544.52	\$546.42
47	\$538.87	\$540.76	\$542.65	\$544.55	\$546.46	\$548.37	\$550.29	\$552.21	\$554.15	\$556.09	\$558.03	\$559.99
48	\$551.91	\$553.85	\$555.78	\$557.73	\$559.68	\$561.64	\$563.61	\$565.58	\$567.56	\$569.54	\$571.54	\$573.54
49	\$564.97	\$566.94	\$568.93	\$570.92	\$572.92	\$574.92	\$576.93	\$578.95	\$580.98	\$583.01	\$585.05	\$587.10
50	\$578.01	\$580.03	\$582.06	\$584.10	\$586.14	\$588.19	\$590.25	\$592.32	\$594.39	\$596.47	\$598.56	\$600.65
51	\$623.95	\$626.13	\$628.33	\$630.52	\$632.73	\$634.95	\$637.17	\$639.40	\$641.64	\$643.88	\$646.14	\$648.40
52	\$637.64	\$639.87	\$642.11	\$644.36	\$646.62	\$648.88	\$651.15	\$653.43	\$655.72	\$658.01	\$660.32	\$662.63
53	\$651.33	\$653.61	\$655.89	\$658.19	\$660.49	\$662.80	\$665.12	\$667.45	\$669.79	\$672.13	\$674.48	\$676.85
54	\$665.02	\$667.35	\$669.68	\$672.03	\$674.38	\$676.74	\$679.11	\$681.48	\$683.87	\$686.26	\$688.66	\$691.07



H. CONGRESO DEL ESTADO  
DE GUANAJUATO

Consumo	enero	febrero	marzo	abril	mayo	junio	julio	agosto	septiembre	octubre	noviembre	diciembre
55	\$678.71	\$681.09	\$683.47	\$685.86	\$688.26	\$690.67	\$693.09	\$695.52	\$697.95	\$700.39	\$702.84	\$705.30
56	\$692.40	\$694.83	\$697.26	\$699.70	\$702.15	\$704.61	\$707.07	\$709.55	\$712.03	\$714.52	\$717.02	\$719.53
57	\$706.10	\$708.57	\$711.05	\$713.54	\$716.04	\$718.54	\$721.06	\$723.58	\$726.11	\$728.65	\$731.20	\$733.76
58	\$719.78	\$722.30	\$724.83	\$727.36	\$729.91	\$732.47	\$735.03	\$737.60	\$740.18	\$742.77	\$745.37	\$747.98
59	\$733.46	\$736.03	\$738.61	\$741.19	\$743.79	\$746.39	\$748.00	\$751.62	\$754.25	\$756.89	\$759.54	\$762.20
60	\$747.16	\$749.77	\$752.40	\$755.03	\$757.67	\$760.32	\$762.98	\$765.65	\$768.33	\$771.02	\$773.72	\$776.43
61	\$804.84	\$807.65	\$810.48	\$813.32	\$816.16	\$819.02	\$821.89	\$824.76	\$827.65	\$830.55	\$833.45	\$836.37
62	\$819.25	\$822.12	\$825.00	\$827.89	\$830.78	\$833.69	\$836.61	\$839.54	\$842.48	\$845.43	\$848.38	\$851.35
63	\$833.65	\$836.57	\$839.50	\$842.44	\$845.38	\$848.34	\$851.31	\$854.29	\$857.28	\$860.28	\$863.29	\$866.31
64	\$848.07	\$851.04	\$854.02	\$857.00	\$860.00	\$863.01	\$866.03	\$869.07	\$872.11	\$875.16	\$878.22	\$881.30
65	\$862.49	\$865.50	\$868.53	\$871.57	\$874.62	\$877.69	\$880.76	\$883.84	\$886.93	\$890.04	\$893.15	\$896.28
66	\$876.89	\$879.96	\$883.04	\$886.13	\$889.23	\$892.35	\$895.47	\$898.60	\$901.75	\$904.91	\$908.07	\$911.25
67	\$891.30	\$894.42	\$897.55	\$900.69	\$903.84	\$907.01	\$910.18	\$913.37	\$916.56	\$919.77	\$922.99	\$926.22
68	\$905.71	\$908.88	\$912.06	\$915.25	\$918.45	\$921.67	\$924.89	\$928.13	\$931.38	\$934.64	\$937.91	\$941.19
69	\$920.11	\$923.34	\$926.57	\$929.81	\$933.06	\$936.33	\$939.61	\$942.90	\$946.20	\$949.51	\$952.83	\$956.17



H. CONGRESO DEL ESTADO  
DE GUANAJUATO

Consumo	enero	febrero	marzo	abril	mayo	junio	julio	agosto	septiembre	octubre	noviembre	diciembre
70	\$934.54	\$937.01	\$941.10	\$944.39	\$947.70	\$951.01	\$954.34	\$957.68	\$961.03	\$964.40	\$967.77	\$971.16
71	\$998.35	\$1,001.84	\$1,005.35	\$1,008.87	\$1,012.40	\$1,015.94	\$1,019.50	\$1,023.07	\$1,026.65	\$1,030.24	\$1,033.85	\$1,037.47
72	\$1,073.46	\$1,077.01	\$1,080.57	\$1,084.14	\$1,087.72	\$1,091.32	\$1,094.93	\$1,098.55	\$1,042.19	\$1,045.84	\$1,049.50	\$1,053.17
73	\$1,028.56	\$1,032.16	\$1,035.77	\$1,039.40	\$1,043.04	\$1,046.69	\$1,050.35	\$1,054.03	\$1,057.72	\$1,061.42	\$1,065.13	\$1,068.86
74	\$1,043.67	\$1,047.33	\$1,050.99	\$1,054.67	\$1,058.36	\$1,062.07	\$1,065.78	\$1,069.51	\$1,073.26	\$1,077.01	\$1,080.78	\$1,084.57
75	\$1,058.78	\$1,062.49	\$1,066.21	\$1,069.94	\$1,073.69	\$1,077.44	\$1,081.21	\$1,085.00	\$1,088.80	\$1,092.61	\$1,096.43	\$1,100.27
76	\$1,073.88	\$1,077.64	\$1,081.42	\$1,085.20	\$1,089.00	\$1,092.81	\$1,096.63	\$1,100.47	\$1,104.32	\$1,108.19	\$1,112.07	\$1,115.96
77	\$1,088.99	\$1,092.80	\$1,096.62	\$1,100.46	\$1,104.31	\$1,108.18	\$1,112.06	\$1,115.95	\$1,119.85	\$1,123.77	\$1,127.71	\$1,131.65
78	\$1,104.11	\$1,107.97	\$1,111.85	\$1,115.74	\$1,119.65	\$1,123.58	\$1,127.50	\$1,131.44	\$1,135.40	\$1,139.38	\$1,143.37	\$1,147.37
79	\$1,119.21	\$1,123.12	\$1,127.06	\$1,131.00	\$1,134.96	\$1,138.93	\$1,142.92	\$1,146.92	\$1,150.93	\$1,154.96	\$1,159.00	\$1,163.06
80	\$1,134.32	\$1,138.28	\$1,142.27	\$1,146.27	\$1,150.28	\$1,154.31	\$1,158.35	\$1,162.40	\$1,166.47	\$1,170.55	\$1,174.65	\$1,178.76
81	\$1,211.93	\$1,216.18	\$1,220.43	\$1,224.70	\$1,228.99	\$1,233.29	\$1,237.61	\$1,241.94	\$1,246.29	\$1,250.65	\$1,255.03	\$1,259.42
82	\$1,227.80	\$1,232.10	\$1,236.41	\$1,240.74	\$1,245.08	\$1,249.44	\$1,253.81	\$1,258.20	\$1,262.60	\$1,267.02	\$1,271.46	\$1,275.91
83	\$1,243.69	\$1,248.04	\$1,252.41	\$1,256.79	\$1,261.19	\$1,265.60	\$1,270.03	\$1,274.48	\$1,278.94	\$1,283.42	\$1,287.91	\$1,292.42
84	\$1,259.56	\$1,263.97	\$1,268.40	\$1,272.84	\$1,277.29	\$1,281.76	\$1,286.25	\$1,290.75	\$1,295.27	\$1,299.80	\$1,304.35	\$1,308.91



II. CONGRESO DEL ESTADO  
DE GUANAJUATO

Consumo	enero	febrero	marzo	abril	mayo	junio	julio	agosto	septiembre	octubre	noviembre	diciembre
85	\$1,275.44	\$1,279.90	\$1,264.38	\$1,288.88	\$1,293.39	\$1,297.92	\$1,302.46	\$1,307.02	\$1,311.59	\$1,316.16	\$1,320.78	\$1,325.41
86	\$1,291.32	\$1,295.84	\$1,300.37	\$1,304.92	\$1,309.49	\$1,314.07	\$1,318.67	\$1,323.29	\$1,327.92	\$1,332.57	\$1,337.23	\$1,341.91
87	\$1,307.21	\$1,311.78	\$1,316.37	\$1,320.98	\$1,325.60	\$1,330.24	\$1,334.90	\$1,339.57	\$1,344.26	\$1,348.96	\$1,353.68	\$1,358.42
88	\$1,323.08	\$1,327.71	\$1,332.36	\$1,337.02	\$1,341.70	\$1,346.40	\$1,351.11	\$1,355.84	\$1,360.59	\$1,365.35	\$1,370.13	\$1,374.92
89	\$1,338.96	\$1,343.65	\$1,348.35	\$1,353.07	\$1,357.80	\$1,362.56	\$1,367.32	\$1,372.11	\$1,376.91	\$1,381.73	\$1,386.57	\$1,391.42
90	\$1,354.85	\$1,359.59	\$1,364.35	\$1,369.12	\$1,373.91	\$1,378.72	\$1,383.55	\$1,388.39	\$1,393.25	\$1,398.13	\$1,403.02	\$1,407.93
91	\$1,444.39	\$1,449.45	\$1,454.52	\$1,459.61	\$1,464.72	\$1,469.85	\$1,474.99	\$1,480.16	\$1,485.34	\$1,490.53	\$1,495.75	\$1,500.99
92	\$1,461.09	\$1,466.20	\$1,471.33	\$1,476.48	\$1,481.65	\$1,486.84	\$1,492.04	\$1,497.26	\$1,502.50	\$1,507.76	\$1,513.04	\$1,518.34
93	\$1,477.77	\$1,482.95	\$1,488.14	\$1,493.34	\$1,498.57	\$1,503.82	\$1,509.08	\$1,514.36	\$1,519.66	\$1,524.98	\$1,530.32	\$1,535.67
94	\$1,494.47	\$1,499.70	\$1,504.95	\$1,510.21	\$1,515.50	\$1,520.80	\$1,526.13	\$1,531.47	\$1,536.83	\$1,542.21	\$1,547.61	\$1,553.02
95	\$1,511.14	\$1,516.43	\$1,521.74	\$1,527.06	\$1,532.41	\$1,537.77	\$1,543.15	\$1,548.56	\$1,553.98	\$1,559.41	\$1,564.87	\$1,570.36
96	\$1,527.85	\$1,533.19	\$1,538.56	\$1,543.94	\$1,549.35	\$1,554.77	\$1,560.21	\$1,565.67	\$1,571.15	\$1,576.65	\$1,582.17	\$1,587.71
97	\$1,544.52	\$1,549.93	\$1,555.36	\$1,560.79	\$1,566.26	\$1,571.74	\$1,577.24	\$1,582.76	\$1,588.30	\$1,593.86	\$1,599.44	\$1,605.04
98	\$1,561.21	\$1,566.68	\$1,572.16	\$1,577.66	\$1,583.19	\$1,588.73	\$1,594.29	\$1,599.87	\$1,605.47	\$1,611.09	\$1,616.73	\$1,622.38
99	\$1,577.91	\$1,583.43	\$1,588.97	\$1,594.54	\$1,600.12	\$1,605.72	\$1,611.34	\$1,616.98	\$1,622.64	\$1,628.31	\$1,634.01	\$1,639.73



H. CONGRESO DEL ESTADO  
DE GUANAJUATO

Consumo	enero	febrero	marzo	abril	mayo	junio	julio	agosto	septiembre	octubre	noviembre	diciembre
100	\$1,594.59	\$1,600.17	\$1,605.78	\$1,611.40	\$1,617.04	\$1,622.69	\$1,628.37	\$1,634.07	\$1,639.79	\$1,645.53	\$1,651.29	\$1,657.07

En consumos mayores a 100 m<sup>3</sup> se cobrará cada metro cúbico del consumo total al precio siguiente y al importe que resulte se le sumará la cuota base.

	enero	febrero	marzo	abril	mayo	junio	julio	agosto	septiembre	octubre	noviembre	diciembre
Precio por m <sup>3</sup>	\$16.96	\$16.02	\$16.07	\$16.13	\$16.18	\$16.24	\$16.30	\$16.35	\$16.41	\$16.47	\$16.53	\$16.59

**b) Servicio comercial y de servicios:**

Comercial	enero	febrero	marzo	abril	mayo	junio	julio	agosto	septiembre	octubre	noviembre	diciembre
Cuota base	\$123.69	\$124.13	\$124.56	\$125.00	\$125.43	\$125.87	\$126.31	\$126.76	\$127.20	\$127.64	\$128.09	\$128.54

A la cuota base se le sumará el importe de acuerdo al consumo del usuario conforme a la siguiente tabla:

Consumo	enero	febrero	marzo	abril	mayo	junio	julio	agosto	septiembre	octubre	noviembre	diciembre
0	\$0.00	\$0.00	\$0.00	\$0.00	\$0.00	\$0.00	\$0.00	\$0.00	\$0.00	\$0.00	\$0.00	\$0.00
1	\$4.42	\$4.43	\$4.45	\$4.47	\$4.48	\$4.50	\$4.51	\$4.53	\$4.54	\$4.56	\$4.58	\$4.59
2	\$8.90	\$8.93	\$8.96	\$8.99	\$9.03	\$9.06	\$9.09	\$9.12	\$9.15	\$9.19	\$9.22	\$9.25



H. CONGRESO DEL ESTADO  
DE GUANAJUATO

Consumo	enero	febrero	marzo	abril	mayo	junio	julio	agosto	septiembre	octubre	noviembre	diciembre
3	\$13.45	\$13.50	\$13.55	\$13.60	\$13.64	\$13.69	\$13.74	\$13.79	\$13.84	\$13.88	\$13.93	\$13.98
4	\$18.07	\$18.13	\$18.20	\$18.26	\$18.33	\$18.39	\$18.45	\$18.52	\$18.58	\$18.65	\$18.71	\$18.78
5	\$22.75	\$22.83	\$22.91	\$22.99	\$23.07	\$23.15	\$23.23	\$23.31	\$23.39	\$23.48	\$23.56	\$23.64
6	\$27.49	\$27.59	\$27.68	\$27.78	\$27.88	\$27.97	\$28.07	\$28.17	\$28.27	\$28.37	\$28.47	\$28.57
7	\$32.30	\$32.42	\$32.53	\$32.64	\$32.76	\$32.87	\$32.99	\$33.10	\$33.22	\$33.33	\$33.45	\$33.57
8	\$37.17	\$37.30	\$37.43	\$37.56	\$37.69	\$37.82	\$37.95	\$38.09	\$38.22	\$38.35	\$38.49	\$38.62
9	\$42.10	\$42.25	\$42.40	\$42.55	\$42.70	\$42.85	\$43.00	\$43.15	\$43.30	\$43.45	\$43.60	\$43.75
10	\$47.11	\$47.28	\$47.44	\$47.61	\$47.76	\$47.94	\$48.11	\$48.28	\$48.45	\$48.62	\$48.79	\$48.96
11	\$51.24	\$51.42	\$51.60	\$51.78	\$51.96	\$52.15	\$52.33	\$52.51	\$52.70	\$52.88	\$53.06	\$53.25
12	\$73.25	\$73.50	\$73.76	\$74.02	\$74.28	\$74.54	\$74.80	\$75.06	\$75.32	\$75.59	\$75.85	\$76.12
13	\$89.65	\$89.97	\$90.28	\$90.60	\$90.91	\$91.23	\$91.55	\$91.87	\$92.19	\$92.52	\$92.84	\$93.16
14	\$106.06	\$106.43	\$106.80	\$107.17	\$107.55	\$107.93	\$108.30	\$108.68	\$109.06	\$109.44	\$109.83	\$110.21
15	\$122.46	\$122.89	\$123.32	\$123.75	\$124.18	\$124.62	\$125.06	\$125.49	\$125.93	\$126.37	\$126.82	\$127.26
16	\$152.11	\$152.65	\$153.18	\$153.72	\$154.25	\$154.79	\$155.34	\$155.88	\$156.43	\$156.97	\$157.52	\$158.07
17	\$169.36	\$169.95	\$170.54	\$171.14	\$171.74	\$172.34	\$172.94	\$173.55	\$174.16	\$174.77	\$175.38	\$175.99



H. CONGRESO DEL ESTADO  
DE GUANAJUATO



Consumo	enero	febrero	marzo	abril	mayo	junio	julio	agosto	septiembre	octubre	noviembre	diciembre
18	\$186.59	\$187.24	\$187.90	\$188.56	\$189.22	\$189.88	\$190.54	\$191.21	\$191.88	\$192.55	\$193.22	\$193.90
19	\$203.83	\$204.55	\$205.26	\$205.98	\$206.70	\$207.43	\$208.15	\$208.88	\$209.61	\$210.34	\$211.08	\$211.82
20	\$221.07	\$221.84	\$222.62	\$223.39	\$224.18	\$224.96	\$225.75	\$226.54	\$227.33	\$228.13	\$228.93	\$229.73
21	\$255.42	\$256.31	\$257.21	\$258.11	\$259.01	\$259.92	\$260.83	\$261.74	\$262.66	\$263.58	\$264.50	\$265.42
22	\$273.48	\$274.44	\$275.40	\$276.36	\$277.33	\$278.30	\$279.27	\$280.25	\$281.23	\$282.21	\$283.20	\$284.19
23	\$291.52	\$292.54	\$293.56	\$294.59	\$295.62	\$296.65	\$297.69	\$298.74	\$299.78	\$300.83	\$301.88	\$302.94
24	\$309.58	\$310.66	\$311.75	\$312.84	\$313.94	\$315.03	\$316.14	\$317.24	\$318.35	\$319.47	\$320.59	\$321.71
25	\$327.62	\$328.77	\$329.92	\$331.07	\$332.23	\$333.39	\$334.56	\$335.73	\$336.91	\$338.08	\$339.27	\$340.46
26	\$368.62	\$369.91	\$371.20	\$372.50	\$373.80	\$375.11	\$376.42	\$377.74	\$379.06	\$380.39	\$381.72	\$383.06
27	\$387.56	\$388.91	\$390.27	\$391.64	\$393.01	\$394.39	\$395.77	\$397.15	\$398.54	\$399.94	\$401.34	\$402.74
28	\$405.49	\$407.91	\$409.34	\$410.77	\$412.21	\$413.65	\$415.10	\$416.55	\$418.01	\$419.47	\$420.94	\$422.41
29	\$425.42	\$426.91	\$428.40	\$429.90	\$431.40	\$432.91	\$434.43	\$435.95	\$437.47	\$439.01	\$440.54	\$442.08
30	\$444.35	\$445.90	\$447.46	\$449.03	\$450.60	\$452.18	\$453.76	\$455.35	\$456.94	\$458.54	\$460.15	\$461.76
31	\$491.48	\$493.20	\$494.93	\$496.66	\$498.40	\$500.14	\$501.89	\$503.65	\$505.41	\$507.18	\$508.96	\$510.74
32	\$511.32	\$513.11	\$514.91	\$516.71	\$518.52	\$520.33	\$522.15	\$523.96	\$525.81	\$527.66	\$529.50	\$531.36





H. CONGRESO DEL ESTADO  
DE GUANAJUATO

Consumo	enero	febrero	marzo	abril	mayo	junio	julio	agosto	septiembre	octubre	noviembre	diciembre
33	\$531.17	\$533.03	\$534.90	\$536.77	\$538.65	\$540.53	\$542.43	\$544.32	\$546.23	\$548.14	\$550.06	\$551.98
34	\$551.02	\$552.95	\$554.89	\$556.83	\$558.78	\$560.73	\$562.70	\$564.67	\$566.64	\$568.63	\$570.62	\$572.61
35	\$570.85	\$572.85	\$574.86	\$576.87	\$578.89	\$580.91	\$582.95	\$584.99	\$587.04	\$589.09	\$591.16	\$593.22
36	\$625.39	\$627.58	\$629.77	\$631.96	\$634.19	\$636.41	\$638.64	\$640.87	\$643.12	\$645.37	\$647.62	\$649.89
37	\$646.20	\$648.46	\$650.73	\$653.01	\$655.30	\$657.59	\$659.89	\$662.20	\$664.52	\$666.84	\$669.18	\$671.52
38	\$667.02	\$669.35	\$671.69	\$674.04	\$676.40	\$678.77	\$681.15	\$683.53	\$685.92	\$688.32	\$690.73	\$693.15
39	\$687.81	\$690.22	\$692.63	\$695.06	\$697.49	\$699.93	\$702.38	\$704.84	\$707.31	\$709.78	\$712.27	\$714.76
40	\$708.63	\$711.11	\$713.60	\$716.10	\$718.61	\$721.12	\$723.65	\$726.18	\$728.72	\$731.27	\$733.83	\$736.40
41	\$769.52	\$772.22	\$774.92	\$777.63	\$780.35	\$783.08	\$785.82	\$788.57	\$791.33	\$794.10	\$796.88	\$799.67
42	\$791.29	\$794.06	\$796.84	\$799.63	\$802.42	\$805.23	\$808.05	\$810.88	\$813.72	\$816.57	\$819.42	\$822.29
43	\$813.05	\$815.91	\$818.77	\$821.63	\$824.51	\$827.39	\$830.29	\$833.20	\$836.11	\$839.04	\$841.97	\$844.92
44	\$834.85	\$837.77	\$840.71	\$843.65	\$846.60	\$849.56	\$852.54	\$855.52	\$858.52	\$861.52	\$864.54	\$867.56
45	\$856.55	\$859.65	\$862.66	\$865.58	\$868.70	\$871.75	\$874.80	\$877.86	\$880.93	\$884.01	\$887.11	\$890.21
46	\$878.44	\$881.51	\$884.60	\$887.69	\$890.80	\$893.92	\$897.04	\$900.16	\$903.34	\$906.50	\$909.67	\$912.85
47	\$900.21	\$903.36	\$906.52	\$909.70	\$912.88	\$916.06	\$919.26	\$922.50	\$925.73	\$928.97	\$932.22	\$935.48



H. CONGRESO DEL ESTADO  
DE GUANAJUATO

Consumo	enero	febrero	marzo	abril	mayo	junio	julio	agosto	septiembre	octubre	noviembre	diciembre
48	\$922.00	\$925.23	\$928.46	\$931.71	\$934.97	\$938.25	\$941.53	\$944.83	\$948.13	\$951.45	\$954.76	\$958.12
49	\$943.79	\$947.09	\$950.40	\$953.73	\$957.07	\$960.42	\$963.78	\$967.15	\$970.54	\$973.93	\$977.34	\$980.76
50	\$965.57	\$968.95	\$972.34	\$975.75	\$979.16	\$982.59	\$986.03	\$989.48	\$992.94	\$996.42	\$999.90	\$1,003.40
51	\$1,042.73	\$1,046.38	\$1,050.04	\$1,053.72	\$1,057.41	\$1,061.11	\$1,064.82	\$1,068.55	\$1,072.29	\$1,076.04	\$1,079.81	\$1,083.59
52	\$1,085.60	\$1,089.33	\$1,073.08	\$1,076.83	\$1,080.60	\$1,084.38	\$1,088.18	\$1,091.99	\$1,095.81	\$1,099.65	\$1,103.49	\$1,107.36
53	\$1,086.47	\$1,092.28	\$1,096.10	\$1,099.94	\$1,103.79	\$1,107.65	\$1,111.53	\$1,115.42	\$1,119.32	\$1,123.24	\$1,127.17	\$1,131.12
54	\$1,111.35	\$1,115.24	\$1,119.15	\$1,123.06	\$1,126.99	\$1,130.94	\$1,134.90	\$1,138.87	\$1,142.85	\$1,146.85	\$1,150.87	\$1,154.90
55	\$1,134.24	\$1,138.21	\$1,142.19	\$1,146.19	\$1,150.20	\$1,154.22	\$1,158.26	\$1,162.32	\$1,166.39	\$1,170.47	\$1,174.57	\$1,178.68
56	\$1,157.09	\$1,161.14	\$1,165.20	\$1,169.28	\$1,173.37	\$1,177.48	\$1,181.60	\$1,185.74	\$1,189.89	\$1,194.05	\$1,198.23	\$1,202.42
57	\$1,179.96	\$1,184.09	\$1,188.24	\$1,192.40	\$1,196.57	\$1,200.76	\$1,204.96	\$1,209.18	\$1,213.41	\$1,217.66	\$1,221.92	\$1,226.19
58	\$1,202.83	\$1,207.04	\$1,211.26	\$1,215.50	\$1,219.75	\$1,224.02	\$1,228.31	\$1,232.61	\$1,236.92	\$1,241.25	\$1,245.59	\$1,249.95
59	\$1,225.70	\$1,229.99	\$1,234.29	\$1,238.61	\$1,242.95	\$1,247.30	\$1,251.66	\$1,256.05	\$1,260.44	\$1,264.85	\$1,269.28	\$1,273.72
60	\$1,248.57	\$1,252.94	\$1,257.33	\$1,261.73	\$1,266.14	\$1,270.58	\$1,275.02	\$1,279.49	\$1,283.96	\$1,288.45	\$1,292.97	\$1,297.49
61	\$1,337.70	\$1,342.38	\$1,347.08	\$1,351.79	\$1,356.52	\$1,361.27	\$1,366.03	\$1,370.82	\$1,375.61	\$1,380.43	\$1,385.26	\$1,390.11
62	\$1,361.83	\$1,366.39	\$1,371.17	\$1,375.97	\$1,380.79	\$1,385.62	\$1,390.47	\$1,395.34	\$1,400.22	\$1,405.12	\$1,410.04	\$1,414.97



II. CONGRESO DEL ESTADO  
DE GUANAJUATO

Consumo	enero	febrero	marzo	abril	mayo	junio	julio	agosto	septiembre	octubre	noviembre	diciembre
63	\$1,385.60	\$1,390.45	\$1,395.31	\$1,400.20	\$1,405.10	\$1,410.01	\$1,414.95	\$1,419.90	\$1,424.87	\$1,429.86	\$1,434.86	\$1,439.88
64	\$1,409.55	\$1,414.48	\$1,419.43	\$1,424.40	\$1,429.38	\$1,434.39	\$1,439.41	\$1,444.44	\$1,449.50	\$1,454.57	\$1,459.66	\$1,464.77
65	\$1,433.51	\$1,438.52	\$1,443.56	\$1,448.61	\$1,453.68	\$1,458.77	\$1,463.87	\$1,469.00	\$1,474.14	\$1,479.30	\$1,484.48	\$1,489.67
66	\$1,457.47	\$1,462.57	\$1,467.69	\$1,472.82	\$1,477.98	\$1,483.15	\$1,488.34	\$1,493.55	\$1,498.78	\$1,504.02	\$1,509.29	\$1,514.57
67	\$1,481.43	\$1,486.61	\$1,491.81	\$1,497.04	\$1,502.28	\$1,507.53	\$1,512.81	\$1,518.10	\$1,523.42	\$1,528.75	\$1,534.10	\$1,539.47
68	\$1,505.39	\$1,510.66	\$1,515.94	\$1,521.25	\$1,526.57	\$1,531.92	\$1,537.28	\$1,542.66	\$1,548.06	\$1,553.48	\$1,558.91	\$1,564.37
69	\$1,529.33	\$1,534.68	\$1,540.05	\$1,545.44	\$1,550.86	\$1,556.28	\$1,561.72	\$1,567.19	\$1,572.68	\$1,578.18	\$1,583.70	\$1,589.25
70	\$1,553.29	\$1,558.72	\$1,564.18	\$1,569.65	\$1,575.15	\$1,580.66	\$1,586.19	\$1,591.74	\$1,597.32	\$1,602.91	\$1,608.52	\$1,614.15
71	\$1,664.95	\$1,670.78	\$1,676.63	\$1,682.50	\$1,688.38	\$1,694.29	\$1,700.22	\$1,706.17	\$1,712.15	\$1,718.14	\$1,724.15	\$1,730.19
72	\$1,680.14	\$1,696.06	\$1,702.00	\$1,707.95	\$1,713.93	\$1,719.93	\$1,725.95	\$1,731.99	\$1,738.05	\$1,744.14	\$1,750.24	\$1,756.37
73	\$1,715.34	\$1,721.34	\$1,727.36	\$1,733.41	\$1,739.48	\$1,745.57	\$1,751.68	\$1,757.81	\$1,763.96	\$1,770.13	\$1,776.33	\$1,782.54
74	\$1,740.53	\$1,746.62	\$1,752.73	\$1,758.87	\$1,765.02	\$1,771.20	\$1,777.40	\$1,783.62	\$1,789.86	\$1,796.13	\$1,802.42	\$1,808.72
75	\$1,765.71	\$1,771.89	\$1,778.09	\$1,784.31	\$1,790.56	\$1,796.83	\$1,803.12	\$1,809.43	\$1,815.76	\$1,822.11	\$1,828.49	\$1,834.89
76	\$1,790.91	\$1,797.18	\$1,803.47	\$1,809.78	\$1,816.12	\$1,822.47	\$1,828.85	\$1,835.25	\$1,841.68	\$1,848.12	\$1,854.59	\$1,861.08
77	\$1,816.10	\$1,822.46	\$1,828.84	\$1,835.24	\$1,841.66	\$1,848.11	\$1,854.58	\$1,861.07	\$1,867.58	\$1,874.12	\$1,880.68	\$1,887.26



H. CONGRESO DEL ESTADO  
DE GUANAJUATO

Consumo	enero	febrero	marzo	abril	mayo	junio	julio	agosto	septiembre	octubre	noviembre	diciembre
78	\$1,841.30	\$1,847.74	\$1,854.21	\$1,860.70	\$1,867.21	\$1,873.75	\$1,880.30	\$1,886.86	\$1,893.49	\$1,900.12	\$1,906.77	\$1,913.44
79	\$1,866.50	\$1,873.03	\$1,879.59	\$1,886.17	\$1,892.77	\$1,899.39	\$1,906.04	\$1,912.71	\$1,919.40	\$1,926.12	\$1,932.86	\$1,939.63
80	\$1,891.60	\$1,898.31	\$1,904.96	\$1,911.62	\$1,918.31	\$1,925.03	\$1,931.76	\$1,938.53	\$1,945.31	\$1,952.12	\$1,958.95	\$1,965.81
81	\$2,014.72	\$2,021.77	\$2,028.85	\$2,035.95	\$2,043.08	\$2,050.23	\$2,057.40	\$2,064.60	\$2,071.83	\$2,079.08	\$2,086.36	\$2,093.66
82	\$2,041.12	\$2,048.27	\$2,055.44	\$2,062.63	\$2,069.85	\$2,077.09	\$2,084.36	\$2,091.66	\$2,098.98	\$2,106.33	\$2,113.70	\$2,121.10
83	\$2,067.53	\$2,074.76	\$2,082.02	\$2,089.31	\$2,096.62	\$2,103.96	\$2,111.33	\$2,118.72	\$2,126.13	\$2,133.57	\$2,141.04	\$2,148.53
84	\$2,093.93	\$2,101.26	\$2,108.61	\$2,115.99	\$2,123.40	\$2,130.83	\$2,138.29	\$2,145.77	\$2,153.28	\$2,160.82	\$2,168.38	\$2,175.97
85	\$2,120.32	\$2,127.74	\$2,135.19	\$2,142.66	\$2,150.16	\$2,157.69	\$2,165.24	\$2,172.82	\$2,180.42	\$2,188.05	\$2,195.71	\$2,203.40
86	\$2,146.73	\$2,154.25	\$2,161.79	\$2,169.35	\$2,176.95	\$2,184.57	\$2,192.21	\$2,199.89	\$2,207.58	\$2,215.31	\$2,223.07	\$2,230.85
87	\$2,173.13	\$2,180.73	\$2,188.37	\$2,196.03	\$2,203.71	\$2,211.42	\$2,219.16	\$2,226.93	\$2,234.73	\$2,242.56	\$2,250.40	\$2,258.27
88	\$2,199.52	\$2,207.22	\$2,214.94	\$2,222.70	\$2,230.48	\$2,238.28	\$2,246.12	\$2,253.98	\$2,261.87	\$2,269.78	\$2,277.73	\$2,285.70
89	\$2,225.92	\$2,233.71	\$2,241.53	\$2,249.38	\$2,257.25	\$2,265.15	\$2,273.08	\$2,281.03	\$2,289.02	\$2,297.03	\$2,305.07	\$2,313.14
90	\$2,252.33	\$2,260.21	\$2,268.12	\$2,276.06	\$2,284.02	\$2,292.02	\$2,300.04	\$2,308.09	\$2,316.17	\$2,324.28	\$2,332.41	\$2,340.57
91	\$2,397.30	\$2,405.69	\$2,414.11	\$2,422.56	\$2,431.04	\$2,439.55	\$2,448.08	\$2,456.65	\$2,465.25	\$2,473.88	\$2,482.54	\$2,491.23
92	\$2,425.00	\$2,433.49	\$2,442.01	\$2,450.56	\$2,459.13	\$2,467.74	\$2,476.38	\$2,485.05	\$2,493.74	\$2,502.47	\$2,511.23	\$2,520.02



H. CONGRESO DEL ESTADO  
DE GUANAJUATO

Consumo	enero	febrero	marzo	abril	mayo	junio	julio	agosto	septiembre	octubre	noviembre	diciembre
93	\$2,452.69	\$2,461.28	\$2,469.89	\$2,478.53	\$2,487.21	\$2,495.91	\$2,504.65	\$2,513.42	\$2,522.21	\$2,531.04	\$2,539.90	\$2,548.79
94	\$2,480.41	\$2,489.09	\$2,497.80	\$2,506.54	\$2,515.32	\$2,524.12	\$2,532.96	\$2,541.82	\$2,550.72	\$2,559.64	\$2,568.60	\$2,577.59
95	\$2,508.11	\$2,516.88	\$2,525.69	\$2,534.53	\$2,543.40	\$2,552.31	\$2,561.24	\$2,570.20	\$2,579.20	\$2,588.23	\$2,597.28	\$2,606.37
96	\$2,535.81	\$2,544.69	\$2,553.59	\$2,562.53	\$2,571.50	\$2,580.50	\$2,589.53	\$2,598.60	\$2,607.69	\$2,616.82	\$2,625.98	\$2,635.17
97	\$2,563.52	\$2,572.49	\$2,581.50	\$2,590.53	\$2,599.60	\$2,608.70	\$2,617.83	\$2,626.99	\$2,636.18	\$2,645.41	\$2,654.67	\$2,663.96
98	\$2,591.22	\$2,600.28	\$2,609.39	\$2,618.52	\$2,627.68	\$2,636.88	\$2,646.11	\$2,655.37	\$2,664.66	\$2,673.99	\$2,683.35	\$2,692.74
99	\$2,618.92	\$2,628.09	\$2,637.29	\$2,646.52	\$2,655.78	\$2,665.08	\$2,674.40	\$2,683.76	\$2,693.16	\$2,702.58	\$2,712.04	\$2,721.53
100	\$2,646.62	\$2,655.88	\$2,665.18	\$2,674.51	\$2,683.87	\$2,693.26	\$2,702.69	\$2,712.15	\$2,721.64	\$2,731.16	\$2,740.72	\$2,750.32

En consumos mayores a 100 m<sup>3</sup> se cobrará cada metro cúbico al precio siguiente y al importe que resulte se le sumará la cuota base.

	enero	febrero	marzo	abril	mayo	junio	julio	agosto	septiembre	octubre	noviembre	diciembre
Precio por m <sup>3</sup>	\$26.46	\$26.56	\$26.65	\$26.74	\$26.84	\$26.93	\$27.03	\$27.12	\$27.22	\$27.31	\$27.41	\$27.50

c) Servicio industrial:



H. CONGRESO DEL ESTADO  
DE GUANAJUATO

Industrial	enero	febrero	marzo	abril	mayo	junio	julio	agosto	septiembre	octubre	noviembre	diciembre
Cuota base	\$252.76	\$253.64	\$254.53	\$255.42	\$256.31	\$257.21	\$258.11	\$259.02	\$259.92	\$260.83	\$261.74	\$262.66

A la cuota base se le sumará el importe de acuerdo al consumo del usuario conforme a la siguiente tabla:

Consumo	enero	febrero	marzo	abril	mayo	junio	julio	agosto	septiembre	octubre	noviembre	diciembre
0	\$0.00	\$0.00	\$0.00	\$0.00	\$0.00	\$0.00	\$0.00	\$0.00	\$0.00	\$0.00	\$0.00	\$0.00
1	\$7.86	\$7.86	\$7.91	\$7.94	\$7.97	\$7.99	\$8.02	\$8.05	\$8.08	\$8.11	\$8.13	\$8.16
2	\$16.35	\$16.41	\$16.47	\$16.53	\$16.58	\$16.64	\$16.70	\$16.76	\$16.82	\$16.88	\$16.93	\$16.99
3	\$25.49	\$25.56	\$25.67	\$25.75	\$25.85	\$25.94	\$26.03	\$26.12	\$26.21	\$26.31	\$26.40	\$26.49
4	\$35.28	\$35.41	\$35.53	\$35.65	\$35.78	\$35.90	\$36.03	\$36.16	\$36.28	\$36.41	\$36.54	\$36.67
5	\$45.72	\$45.88	\$46.04	\$46.20	\$46.36	\$46.52	\$46.68	\$46.85	\$47.01	\$47.18	\$47.34	\$47.51
6	\$56.79	\$56.99	\$57.19	\$57.39	\$57.59	\$57.79	\$57.99	\$58.20	\$58.40	\$58.60	\$58.81	\$59.02
7	\$68.52	\$68.76	\$69.00	\$69.24	\$69.48	\$69.72	\$69.97	\$70.21	\$70.46	\$70.71	\$70.95	\$71.20
8	\$80.89	\$81.17	\$81.45	\$81.74	\$82.02	\$82.31	\$82.60	\$82.89	\$83.18	\$83.47	\$83.76	\$84.05
9	\$93.90	\$94.22	\$94.55	\$94.88	\$95.22	\$95.55	\$95.88	\$96.22	\$96.56	\$96.89	\$97.23	\$97.57
10	\$107.56	\$107.93	\$108.31	\$108.69	\$109.07	\$109.45	\$109.84	\$110.22	\$110.61	\$110.99	\$111.38	\$111.77



H. CONGRESO DEL ESTADO  
DE GUANAJUATO

Consumo	enero	febrero	marzo	abril	mayo	junio	julio	agosto	septiembre	octubre	noviembre	diciembre
11	\$121.86	\$122.29	\$122.72	\$123.14	\$123.58	\$124.01	\$124.44	\$124.88	\$125.32	\$125.75	\$126.19	\$126.64
12	\$136.81	\$137.29	\$137.77	\$138.25	\$138.73	\$139.22	\$139.70	\$140.19	\$140.68	\$141.18	\$141.67	\$142.17
13	\$152.40	\$152.94	\$153.47	\$154.01	\$154.55	\$155.09	\$155.63	\$156.18	\$156.72	\$157.27	\$157.82	\$158.38
14	\$168.64	\$169.23	\$169.83	\$170.42	\$171.02	\$171.61	\$172.22	\$172.82	\$173.42	\$174.03	\$174.64	\$175.25
15	\$180.25	\$180.88	\$181.51	\$182.14	\$182.78	\$183.42	\$184.06	\$184.71	\$185.35	\$186.00	\$186.65	\$187.31
16	\$181.84	\$182.48	\$183.11	\$183.75	\$184.40	\$185.04	\$185.69	\$186.34	\$186.99	\$187.65	\$188.30	\$188.96
17	\$183.43	\$184.08	\$184.72	\$185.37	\$186.01	\$186.67	\$187.32	\$187.97	\$188.63	\$189.29	\$189.96	\$190.62
18	\$185.02	\$185.66	\$186.31	\$186.97	\$187.62	\$188.28	\$188.94	\$189.60	\$190.26	\$190.93	\$191.60	\$192.27
19	\$186.59	\$187.24	\$187.90	\$188.56	\$189.22	\$189.88	\$190.54	\$191.21	\$191.88	\$192.55	\$193.22	\$193.90
20	\$188.19	\$188.85	\$189.51	\$190.18	\$190.84	\$191.51	\$192.18	\$192.85	\$193.53	\$194.21	\$194.89	\$195.57
21	\$189.78	\$190.44	\$191.11	\$191.78	\$192.45	\$193.12	\$193.80	\$194.48	\$195.16	\$195.84	\$196.53	\$197.21
22	\$225.33	\$226.12	\$226.91	\$227.70	\$228.50	\$229.30	\$230.10	\$230.91	\$231.72	\$232.53	\$233.34	\$234.16
23	\$247.05	\$247.92	\$248.79	\$249.66	\$250.53	\$251.41	\$252.29	\$253.17	\$254.06	\$254.95	\$255.84	\$256.73
24	\$268.78	\$269.72	\$270.65	\$271.61	\$272.56	\$273.52	\$274.47	\$275.43	\$276.40	\$277.37	\$278.34	\$279.31
25	\$290.50	\$291.52	\$292.54	\$293.58	\$294.59	\$295.62	\$296.65	\$297.70	\$298.74	\$299.78	\$300.83	\$301.89



H. CONGRESO DEL ESTADO  
DE GUANAJUATO

ESTADO DE CUENTAS

Consumo	enero	febrero	marzo	abril	mayo	junio	julio	agosto	septiembre	octubre	noviembre	diciembre
26	\$312.24	\$313.33	\$314.43	\$315.53	\$316.63	\$317.74	\$318.85	\$319.97	\$321.09	\$322.21	\$323.34	\$324.47
27	\$333.96	\$335.13	\$336.31	\$337.48	\$338.66	\$339.85	\$341.04	\$342.23	\$343.43	\$344.63	\$345.84	\$347.05
28	\$355.71	\$356.95	\$358.20	\$359.46	\$360.71	\$361.98	\$363.24	\$364.52	\$365.79	\$367.07	\$368.36	\$369.65
29	\$377.43	\$378.75	\$380.08	\$381.41	\$382.75	\$384.08	\$385.43	\$386.78	\$388.13	\$389.49	\$390.85	\$392.22
30	\$399.17	\$400.57	\$401.97	\$403.37	\$404.79	\$406.20	\$407.62	\$409.05	\$410.48	\$411.92	\$413.36	\$414.81
31	\$432.67	\$434.19	\$435.71	\$437.23	\$438.76	\$440.30	\$441.84	\$443.38	\$444.94	\$446.49	\$448.06	\$449.62
32	\$454.79	\$456.30	\$457.98	\$459.58	\$461.19	\$462.80	\$464.42	\$466.05	\$467.68	\$469.32	\$470.96	\$472.61
33	\$476.90	\$478.57	\$480.24	\$481.92	\$483.61	\$485.30	\$487.00	\$488.70	\$490.41	\$492.13	\$493.85	\$495.59
34	\$499.03	\$500.77	\$502.52	\$504.28	\$506.05	\$507.82	\$509.60	\$511.38	\$513.17	\$514.97	\$516.77	\$518.58
35	\$521.13	\$522.96	\$524.79	\$526.62	\$528.47	\$530.32	\$532.17	\$534.04	\$535.90	\$537.78	\$539.66	\$541.55
36	\$543.25	\$545.15	\$547.00	\$548.97	\$550.90	\$552.82	\$554.76	\$556.70	\$558.65	\$560.60	\$562.57	\$564.54
37	\$565.36	\$567.34	\$569.32	\$571.32	\$573.32	\$575.32	\$577.34	\$579.36	\$581.38	\$583.42	\$585.46	\$587.51
38	\$587.47	\$589.52	\$591.59	\$593.68	\$595.73	\$597.82	\$599.91	\$602.01	\$604.12	\$606.23	\$608.35	\$610.48
39	\$609.57	\$611.71	\$613.85	\$616.00	\$618.15	\$620.32	\$622.49	\$624.67	\$626.85	\$629.05	\$631.25	\$633.46
40	\$631.68	\$633.89	\$636.11	\$638.34	\$640.57	\$642.81	\$645.06	\$647.32	\$649.59	\$651.86	\$654.14	\$656.43





H. CONGRESO DEL ESTADO  
DE GUANAJUATO

Consumo	enero	febrero	marzo	abril	mayo	junio	julio	agosto	septiembre	octubre	noviembre	diciembre
41	\$663.81	\$666.13	\$666.46	\$670.80	\$673.15	\$675.51	\$677.87	\$680.24	\$682.62	\$685.01	\$687.41	\$689.82
42	\$686.17	\$688.58	\$690.99	\$693.40	\$695.83	\$698.27	\$700.71	\$703.16	\$705.62	\$708.09	\$710.57	\$713.06
43	\$708.52	\$711.00	\$713.49	\$715.99	\$718.49	\$721.01	\$723.53	\$726.06	\$728.60	\$731.15	\$733.71	\$736.28
44	\$730.89	\$733.44	\$736.01	\$738.59	\$741.17	\$743.77	\$746.37	\$748.98	\$751.60	\$754.23	\$756.87	\$759.52
45	\$753.23	\$755.87	\$758.51	\$761.17	\$763.83	\$766.51	\$769.19	\$771.88	\$774.58	\$777.29	\$780.01	\$782.74
46	\$806.18	\$809.00	\$811.84	\$814.68	\$817.53	\$820.39	\$823.26	\$826.14	\$829.03	\$831.94	\$834.85	\$837.77
47	\$829.19	\$832.09	\$835.00	\$837.93	\$840.86	\$843.80	\$846.76	\$849.72	\$852.69	\$855.68	\$858.67	\$861.68
48	\$852.22	\$855.20	\$858.19	\$861.20	\$864.21	\$867.24	\$870.27	\$873.32	\$876.38	\$879.44	\$882.52	\$885.61
49	\$875.25	\$878.31	\$881.39	\$884.47	\$887.57	\$890.67	\$893.79	\$896.92	\$900.06	\$903.21	\$906.37	\$909.54
50	\$898.26	\$901.40	\$904.55	\$907.72	\$910.90	\$914.09	\$917.28	\$920.50	\$923.72	\$926.95	\$930.19	\$933.45
51	\$962.81	\$966.18	\$969.56	\$972.95	\$976.36	\$979.78	\$983.21	\$986.65	\$990.10	\$993.57	\$997.04	\$1,000.53
52	\$966.64	\$990.10	\$993.56	\$997.04	\$1,000.53	\$1,004.03	\$1,007.55	\$1,011.07	\$1,014.61	\$1,018.16	\$1,021.73	\$1,025.30
53	\$1,010.49	\$1,014.03	\$1,017.58	\$1,021.14	\$1,024.71	\$1,028.30	\$1,031.90	\$1,035.51	\$1,039.13	\$1,042.77	\$1,046.42	\$1,050.08
54	\$1,034.33	\$1,037.95	\$1,041.58	\$1,045.23	\$1,048.88	\$1,052.56	\$1,056.24	\$1,059.94	\$1,063.65	\$1,067.37	\$1,071.10	\$1,074.85
55	\$1,058.15	\$1,061.86	\$1,065.57	\$1,069.30	\$1,073.05	\$1,076.80	\$1,080.57	\$1,084.35	\$1,088.15	\$1,091.96	\$1,095.78	\$1,099.61



H. CONGRESO DEL ESTADO  
DE GUANAJUATO

Consumo	enero	febrero	marzo	abril	mayo	junio	julio	agosto	septiembre	octubre	noviembre	diciembre
56	\$1,117.73	\$1,121.64	\$1,125.57	\$1,129.50	\$1,133.46	\$1,137.43	\$1,141.41	\$1,145.40	\$1,149.41	\$1,153.43	\$1,157.47	\$1,161.52
57	\$1,142.19	\$1,146.19	\$1,150.20	\$1,154.23	\$1,158.27	\$1,162.32	\$1,166.39	\$1,170.47	\$1,174.57	\$1,178.68	\$1,182.81	\$1,186.95
58	\$1,166.66	\$1,170.75	\$1,174.84	\$1,178.96	\$1,183.08	\$1,187.22	\$1,191.38	\$1,195.55	\$1,199.73	\$1,203.93	\$1,208.14	\$1,212.37
59	\$1,191.14	\$1,195.31	\$1,199.49	\$1,203.69	\$1,207.90	\$1,212.13	\$1,216.37	\$1,220.63	\$1,224.90	\$1,229.19	\$1,233.49	\$1,237.81
60	\$1,215.61	\$1,219.86	\$1,224.13	\$1,228.42	\$1,232.72	\$1,237.03	\$1,241.36	\$1,245.70	\$1,250.06	\$1,254.44	\$1,258.83	\$1,263.24
61	\$1,283.13	\$1,287.62	\$1,292.13	\$1,296.65	\$1,301.19	\$1,305.74	\$1,310.31	\$1,314.90	\$1,319.50	\$1,324.12	\$1,328.75	\$1,333.41
62	\$1,308.30	\$1,312.88	\$1,317.48	\$1,322.09	\$1,326.71	\$1,331.36	\$1,336.02	\$1,340.69	\$1,345.39	\$1,350.10	\$1,354.82	\$1,359.56
63	\$1,333.49	\$1,338.16	\$1,342.84	\$1,347.54	\$1,352.26	\$1,356.99	\$1,361.74	\$1,366.51	\$1,371.29	\$1,376.09	\$1,380.91	\$1,385.74
64	\$1,358.67	\$1,363.42	\$1,368.19	\$1,372.98	\$1,377.79	\$1,382.61	\$1,387.45	\$1,392.30	\$1,397.18	\$1,402.07	\$1,406.97	\$1,411.90
65	\$1,383.85	\$1,388.69	\$1,393.55	\$1,398.43	\$1,403.32	\$1,408.23	\$1,413.16	\$1,418.11	\$1,423.07	\$1,428.05	\$1,433.05	\$1,438.07
66	\$1,457.41	\$1,462.52	\$1,467.63	\$1,472.77	\$1,477.93	\$1,483.10	\$1,488.29	\$1,493.50	\$1,498.73	\$1,503.97	\$1,509.24	\$1,514.52
67	\$1,483.32	\$1,488.51	\$1,493.72	\$1,498.95	\$1,504.20	\$1,509.46	\$1,514.74	\$1,520.05	\$1,525.37	\$1,530.70	\$1,536.06	\$1,541.44
68	\$1,509.24	\$1,514.52	\$1,519.82	\$1,525.14	\$1,530.48	\$1,535.83	\$1,541.21	\$1,546.60	\$1,552.02	\$1,557.45	\$1,562.90	\$1,568.37
69	\$1,535.13	\$1,540.51	\$1,545.90	\$1,551.31	\$1,556.74	\$1,562.19	\$1,567.65	\$1,573.14	\$1,578.65	\$1,584.17	\$1,589.72	\$1,595.28
70	\$1,561.04	\$1,566.50	\$1,571.99	\$1,577.49	\$1,583.01	\$1,588.55	\$1,594.11	\$1,599.69	\$1,605.29	\$1,610.91	\$1,616.54	\$1,622.20



H. CONGRESO DEL ESTADO  
DE GUANAJUATO

Consumo	enero	febrero	marzo	abril	mayo	junio	julio	agosto	septiembre	octubre	noviembre	diciembre
71	\$1,641.89	\$1,647.64	\$1,653.41	\$1,659.19	\$1,665.00	\$1,670.83	\$1,676.68	\$1,682.54	\$1,688.43	\$1,694.34	\$1,700.27	\$1,706.22
72	\$1,668.58	\$1,674.42	\$1,680.28	\$1,686.16	\$1,692.06	\$1,697.98	\$1,703.92	\$1,709.89	\$1,715.87	\$1,721.88	\$1,727.90	\$1,733.95
73	\$1,695.26	\$1,701.19	\$1,707.15	\$1,713.12	\$1,719.12	\$1,725.13	\$1,731.17	\$1,737.23	\$1,743.31	\$1,749.41	\$1,755.53	\$1,761.68
74	\$1,721.93	\$1,727.96	\$1,734.00	\$1,740.07	\$1,746.16	\$1,752.27	\$1,758.41	\$1,764.56	\$1,770.74	\$1,776.94	\$1,783.16	\$1,789.40
75	\$1,748.64	\$1,754.76	\$1,760.90	\$1,767.07	\$1,773.25	\$1,779.46	\$1,785.69	\$1,791.94	\$1,798.21	\$1,804.50	\$1,810.82	\$1,817.16
76	\$1,775.33	\$1,781.54	\$1,787.77	\$1,794.03	\$1,800.31	\$1,806.61	\$1,812.93	\$1,819.28	\$1,825.65	\$1,832.04	\$1,838.45	\$1,844.88
77	\$1,802.01	\$1,808.31	\$1,814.64	\$1,820.99	\$1,827.37	\$1,833.76	\$1,840.18	\$1,846.62	\$1,853.09	\$1,859.57	\$1,866.08	\$1,872.61
78	\$1,828.69	\$1,835.09	\$1,841.51	\$1,847.96	\$1,854.43	\$1,860.92	\$1,867.43	\$1,873.97	\$1,880.52	\$1,887.11	\$1,893.71	\$1,900.34
79	\$1,855.36	\$1,861.85	\$1,868.37	\$1,874.91	\$1,881.47	\$1,888.06	\$1,894.67	\$1,901.30	\$1,907.95	\$1,914.63	\$1,921.33	\$1,928.06
80	\$1,882.06	\$1,888.65	\$1,895.26	\$1,901.90	\$1,908.55	\$1,915.23	\$1,921.94	\$1,928.66	\$1,935.41	\$1,942.19	\$1,948.98	\$1,955.81
81	\$1,978.01	\$1,984.93	\$1,991.88	\$1,998.85	\$2,005.85	\$2,012.87	\$2,019.91	\$2,026.98	\$2,034.08	\$2,041.20	\$2,048.34	\$2,055.51
82	\$2,005.54	\$2,012.56	\$2,019.60	\$2,026.67	\$2,033.77	\$2,040.88	\$2,048.03	\$2,055.19	\$2,062.39	\$2,069.61	\$2,076.85	\$2,084.12
83	\$2,033.09	\$2,040.21	\$2,047.35	\$2,054.51	\$2,061.70	\$2,068.92	\$2,076.16	\$2,083.43	\$2,090.72	\$2,098.04	\$2,105.38	\$2,112.75
84	\$2,060.63	\$2,067.85	\$2,075.08	\$2,082.35	\$2,089.63	\$2,096.95	\$2,104.29	\$2,111.65	\$2,119.04	\$2,126.46	\$2,133.90	\$2,141.37
85	\$2,088.16	\$2,095.47	\$2,102.81	\$2,110.17	\$2,117.55	\$2,124.96	\$2,132.40	\$2,139.86	\$2,147.35	\$2,154.87	\$2,162.41	\$2,169.98



H. CONGRESO DEL ESTADO  
DE GUANAJUATO

Consumo	enero	febrero	marzo	abril	mayo	junio	julio	agosto	septiembre	octubre	noviembre	diciembre
86	\$2,115.71	\$2,123.11	\$2,130.54	\$2,138.00	\$2,145.46	\$2,152.99	\$2,160.53	\$2,168.09	\$2,175.66	\$2,183.29	\$2,190.93	\$2,198.60
87	\$2,143.26	\$2,150.76	\$2,158.29	\$2,165.84	\$2,173.42	\$2,181.03	\$2,188.66	\$2,196.32	\$2,204.01	\$2,211.72	\$2,219.46	\$2,227.23
88	\$2,170.79	\$2,178.39	\$2,186.01	\$2,193.65	\$2,201.34	\$2,209.04	\$2,216.78	\$2,224.53	\$2,232.32	\$2,240.13	\$2,247.97	\$2,255.84
89	\$2,198.33	\$2,206.02	\$2,213.74	\$2,221.49	\$2,229.27	\$2,237.07	\$2,244.90	\$2,252.76	\$2,260.64	\$2,268.55	\$2,276.49	\$2,284.46
90	\$2,226.88	\$2,233.67	\$2,241.49	\$2,249.34	\$2,257.21	\$2,265.11	\$2,273.04	\$2,280.99	\$2,288.97	\$2,296.99	\$2,305.03	\$2,313.09
91	\$2,325.06	\$2,333.19	\$2,341.36	\$2,349.55	\$2,357.78	\$2,366.03	\$2,374.31	\$2,382.62	\$2,390.96	\$2,399.33	\$2,407.73	\$2,416.15
92	\$2,353.38	\$2,361.62	\$2,369.89	\$2,378.18	\$2,386.50	\$2,394.86	\$2,403.24	\$2,411.65	\$2,420.09	\$2,428.56	\$2,437.06	\$2,445.59
93	\$2,381.70	\$2,390.04	\$2,398.40	\$2,406.80	\$2,415.22	\$2,423.67	\$2,432.16	\$2,440.67	\$2,449.21	\$2,457.78	\$2,466.39	\$2,475.02
94	\$2,410.03	\$2,418.46	\$2,426.93	\$2,435.42	\$2,443.95	\$2,452.50	\$2,461.08	\$2,469.70	\$2,478.34	\$2,487.02	\$2,495.72	\$2,504.46
95	\$2,438.36	\$2,446.89	\$2,455.45	\$2,464.05	\$2,472.67	\$2,481.33	\$2,490.01	\$2,498.73	\$2,507.47	\$2,516.25	\$2,525.06	\$2,533.89
96	\$2,466.69	\$2,475.33	\$2,483.99	\$2,492.69	\$2,501.41	\$2,510.17	\$2,518.95	\$2,527.77	\$2,536.61	\$2,545.49	\$2,554.40	\$2,563.34
97	\$2,495.01	\$2,503.74	\$2,512.51	\$2,521.30	\$2,530.13	\$2,538.98	\$2,547.87	\$2,556.79	\$2,565.73	\$2,574.71	\$2,583.73	\$2,592.77
98	\$2,523.35	\$2,532.18	\$2,541.05	\$2,549.94	\$2,558.86	\$2,567.82	\$2,576.81	\$2,585.83	\$2,594.88	\$2,603.96	\$2,613.07	\$2,622.22
99	\$2,551.67	\$2,560.60	\$2,569.56	\$2,578.55	\$2,587.58	\$2,596.64	\$2,605.72	\$2,614.84	\$2,624.00	\$2,633.18	\$2,642.40	\$2,651.64
100	\$2,580.00	\$2,589.03	\$2,598.09	\$2,607.18	\$2,616.31	\$2,625.46	\$2,634.65	\$2,643.87	\$2,653.13	\$2,662.41	\$2,671.73	\$2,681.08



H. CONGRESO DEL ESTADO  
DE GUANAJUATO

Consumo	enero	febrero	marzo	abril	mayo	junio	julio	agosto	septiembre	octubre	noviembre	diciembre
101	\$2,696.06	\$2,705.60	\$2,714.97	\$2,724.47	\$2,734.00	\$2,743.57	\$2,753.16	\$2,762.81	\$2,772.48	\$2,782.19	\$2,791.92	\$2,801.70
102	\$2,725.26	\$2,734.80	\$2,744.37	\$2,753.97	\$2,763.61	\$2,773.29	\$2,782.99	\$2,792.73	\$2,802.51	\$2,812.32	\$2,822.16	\$2,832.04
103	\$2,754.46	\$2,764.10	\$2,773.77	\$2,783.48	\$2,793.22	\$2,803.00	\$2,812.81	\$2,822.65	\$2,832.53	\$2,842.45	\$2,852.39	\$2,862.38
104	\$2,783.65	\$2,793.40	\$2,803.17	\$2,812.98	\$2,822.83	\$2,832.71	\$2,842.62	\$2,852.57	\$2,862.56	\$2,872.58	\$2,882.63	\$2,892.72
105	\$2,812.65	\$2,822.70	\$2,832.57	\$2,842.49	\$2,852.44	\$2,862.42	\$2,872.44	\$2,882.49	\$2,892.58	\$2,902.71	\$2,912.87	\$2,923.06
106	\$2,842.05	\$2,852.00	\$2,861.98	\$2,871.99	\$2,882.05	\$2,892.13	\$2,902.26	\$2,912.41	\$2,922.61	\$2,932.84	\$2,943.10	\$2,953.40
107	\$2,871.23	\$2,881.28	\$2,891.37	\$2,901.49	\$2,911.64	\$2,921.83	\$2,932.06	\$2,942.32	\$2,952.62	\$2,962.96	\$2,973.33	\$2,983.73
108	\$2,900.44	\$2,910.59	\$2,920.78	\$2,931.00	\$2,941.26	\$2,951.56	\$2,961.89	\$2,972.25	\$2,982.66	\$2,993.10	\$3,003.57	\$3,014.08
109	\$2,929.64	\$2,939.89	\$2,950.18	\$2,960.51	\$2,970.87	\$2,981.27	\$2,991.70	\$3,002.17	\$3,012.68	\$3,023.23	\$3,033.81	\$3,044.43
110	\$2,958.83	\$2,969.18	\$2,979.57	\$2,990.00	\$3,000.47	\$3,010.97	\$3,021.51	\$3,032.08	\$3,042.70	\$3,053.35	\$3,064.03	\$3,074.76
111	\$3,085.95	\$3,096.75	\$3,107.59	\$3,118.46	\$3,129.38	\$3,140.33	\$3,151.32	\$3,162.35	\$3,173.42	\$3,184.53	\$3,195.67	\$3,206.86
112	\$3,116.03	\$3,126.04	\$3,137.88	\$3,148.87	\$3,159.89	\$3,170.95	\$3,182.05	\$3,193.18	\$3,204.36	\$3,215.57	\$3,226.83	\$3,238.12
113	\$3,146.11	\$3,157.12	\$3,168.17	\$3,179.26	\$3,190.39	\$3,201.55	\$3,212.76	\$3,224.00	\$3,235.29	\$3,246.61	\$3,257.97	\$3,269.38
114	\$3,176.20	\$3,187.31	\$3,198.47	\$3,209.66	\$3,220.90	\$3,232.17	\$3,243.48	\$3,254.84	\$3,266.23	\$3,277.66	\$3,289.13	\$3,300.64
115	\$3,206.29	\$3,217.51	\$3,228.77	\$3,240.07	\$3,251.41	\$3,262.79	\$3,274.21	\$3,285.67	\$3,297.17	\$3,308.71	\$3,320.29	\$3,331.91



H. CONGRESO DEL ESTADO  
DE GUANAJUATO

Consumo	enero	febrero	marzo	abril	mayo	junio	julio	agosto	septiembre	octubre	noviembre	diciembre
116	\$3,236.36	\$3,247.68	\$3,259.06	\$3,270.46	\$3,281.91	\$3,293.40	\$3,304.92	\$3,316.49	\$3,328.10	\$3,339.75	\$3,351.44	\$3,363.17
117	\$3,266.43	\$3,277.86	\$3,289.33	\$3,300.85	\$3,312.40	\$3,323.99	\$3,335.63	\$3,347.30	\$3,359.02	\$3,370.77	\$3,382.57	\$3,394.41
118	\$3,296.51	\$3,308.04	\$3,319.62	\$3,331.24	\$3,342.90	\$3,354.60	\$3,366.34	\$3,378.12	\$3,389.96	\$3,401.81	\$3,413.72	\$3,425.67
119	\$3,326.58	\$3,338.23	\$3,349.91	\$3,361.63	\$3,373.40	\$3,385.21	\$3,397.06	\$3,408.95	\$3,420.88	\$3,432.85	\$3,444.86	\$3,456.92
120	\$3,356.67	\$3,368.42	\$3,380.21	\$3,392.04	\$3,403.91	\$3,415.82	\$3,427.76	\$3,439.78	\$3,451.82	\$3,463.90	\$3,476.02	\$3,488.19

En consumos mayores a 120 m<sup>3</sup> se cobrará cada metro cúbico al precio siguiente y al importe que resulte se le sumará la cuota base.

	enero	febrero	marzo	abril	mayo	junio	julio	agosto	septiembre	octubre	noviembre	diciembre
Precio por m <sup>3</sup>	\$28.85	\$28.95	\$29.05	\$29.16	\$29.25	\$29.35	\$29.46	\$29.56	\$29.66	\$29.77	\$29.87	\$29.98

**d) Servicio mixto:**

Mixto	enero	febrero	marzo	abril	mayo	junio	julio	agosto	septiembre	octubre	noviembre	diciembre
Cuota base	\$106.48	\$106.85	\$107.23	\$107.60	\$107.98	\$108.36	\$108.74	\$109.12	\$109.50	\$109.88	\$110.27	\$110.65

A la cuota base se le sumará el importe de acuerdo al consumo del usuario conforme a la siguiente tabla:



H. CONGRESO DEL ESTADO  
DE GUANAJUATO

Consumo	enero	febrero	marzo	abril	mayo	junio	julio	agosto	septiembre	octubre	noviembre	diciembre
0	\$0.00	\$0.00	\$0.00	\$0.00	\$0.00	\$0.00	\$0.00	\$0.00	\$0.00	\$0.00	\$0.00	\$0.00
1	\$3.82	\$3.83	\$3.85	\$3.86	\$3.87	\$3.89	\$3.90	\$3.91	\$3.93	\$3.94	\$3.95	\$3.97
2	\$7.74	\$7.77	\$7.80	\$7.82	\$7.85	\$7.88	\$7.91	\$7.93	\$7.96	\$7.99	\$8.02	\$8.06
3	\$11.78	\$11.82	\$11.86	\$11.90	\$11.94	\$11.99	\$12.03	\$12.07	\$12.11	\$12.15	\$12.20	\$12.24
4	\$15.92	\$15.97	\$16.03	\$16.09	\$16.14	\$16.20	\$16.26	\$16.31	\$16.37	\$16.43	\$16.48	\$16.54
5	\$20.16	\$20.23	\$20.30	\$20.37	\$20.45	\$20.52	\$20.59	\$20.66	\$20.73	\$20.81	\$20.88	\$20.95
6	\$24.52	\$24.60	\$24.69	\$24.78	\$24.86	\$24.95	\$25.04	\$25.13	\$25.21	\$25.30	\$25.39	\$25.48
7	\$28.99	\$29.09	\$29.19	\$29.30	\$29.40	\$29.50	\$29.60	\$29.71	\$29.81	\$29.92	\$30.02	\$30.13
8	\$33.55	\$33.67	\$33.79	\$33.91	\$34.03	\$34.15	\$34.27	\$34.39	\$34.51	\$34.63	\$34.75	\$34.87
9	\$38.23	\$38.37	\$38.50	\$38.64	\$38.77	\$38.91	\$39.04	\$39.18	\$39.32	\$39.45	\$39.58	\$39.73
10	\$43.02	\$43.18	\$43.33	\$43.48	\$43.63	\$43.78	\$43.94	\$44.09	\$44.24	\$44.40	\$44.55	\$44.71
11	\$50.74	\$50.91	\$51.09	\$51.27	\$51.45	\$51.63	\$51.81	\$51.99	\$52.17	\$52.36	\$52.54	\$52.72
12	\$55.04	\$55.27	\$55.50	\$55.72	\$55.95	\$56.18	\$56.42	\$56.65	\$56.88	\$57.12	\$57.35	\$57.59
13	\$79.32	\$79.60	\$79.88	\$80.16	\$80.44	\$80.72	\$81.00	\$81.29	\$81.57	\$81.86	\$82.14	\$82.43
14	\$93.61	\$93.93	\$94.26	\$94.59	\$94.92	\$95.26	\$95.59	\$95.92	\$96.26	\$96.60	\$96.93	\$97.27



EL CONGRESO DEL ESTADO  
DE GUANAJUATO

Consumo	enero	febrero	marzo	abril	mayo	junio	julio	agosto	septiembre	octubre	noviembre	diciembre
15	\$107.91	\$108.29	\$108.67	\$109.05	\$109.43	\$109.81	\$110.20	\$110.58	\$110.97	\$111.36	\$111.75	\$112.14
16	\$132.62	\$133.09	\$133.55	\$134.02	\$134.49	\$134.96	\$135.43	\$135.91	\$136.38	\$136.86	\$137.34	\$137.82
17	\$147.57	\$148.09	\$148.61	\$149.13	\$149.65	\$150.17	\$150.70	\$151.22	\$151.75	\$152.28	\$152.82	\$153.35
18	\$162.52	\$163.08	\$163.66	\$164.23	\$164.80	\$165.38	\$165.96	\$166.54	\$167.12	\$167.71	\$168.29	\$168.88
19	\$177.46	\$178.08	\$178.71	\$179.33	\$179.96	\$180.59	\$181.22	\$181.85	\$182.49	\$183.13	\$183.77	\$184.41
20	\$192.41	\$193.00	\$193.75	\$194.43	\$195.11	\$195.80	\$196.48	\$197.17	\$197.86	\$198.55	\$199.25	\$199.95
21	\$223.31	\$224.09	\$224.88	\$225.66	\$226.45	\$227.25	\$228.04	\$228.84	\$229.64	\$230.45	\$231.25	\$232.06
22	\$239.01	\$239.85	\$240.69	\$241.53	\$242.38	\$243.22	\$244.08	\$244.93	\$245.79	\$246.65	\$247.51	\$248.38
23	\$254.73	\$255.63	\$256.52	\$257.42	\$258.32	\$259.22	\$260.13	\$261.04	\$261.95	\$262.87	\$263.79	\$264.71
24	\$270.42	\$271.37	\$272.32	\$273.27	\$274.23	\$275.19	\$276.15	\$277.12	\$278.09	\$279.06	\$280.04	\$281.02
25	\$286.14	\$287.14	\$288.14	\$289.15	\$290.16	\$291.18	\$292.20	\$293.22	\$294.25	\$295.28	\$296.31	\$297.35
26	\$321.60	\$322.72	\$323.85	\$324.98	\$326.12	\$327.26	\$328.41	\$329.56	\$330.71	\$331.87	\$333.03	\$334.20
27	\$338.05	\$339.23	\$340.42	\$341.61	\$342.81	\$344.01	\$345.21	\$346.42	\$347.63	\$348.85	\$350.07	\$351.30
28	\$354.52	\$355.76	\$357.00	\$358.25	\$359.51	\$360.77	\$362.03	\$363.30	\$364.57	\$365.84	\$367.12	\$368.41
29	\$370.99	\$372.28	\$373.59	\$374.89	\$376.21	\$377.52	\$378.84	\$380.17	\$381.50	\$382.84	\$384.18	\$385.52





H. CONGRESO DEL ESTADO  
DE GUANAJUATO

Consumo	enero	febrero	marzo	abril	mayo	junio	julio	agosto	septiembre	octubre	noviembre	diciembre
30	\$387.44	\$388.80	\$390.16	\$391.52	\$392.89	\$394.27	\$395.65	\$397.03	\$398.42	\$399.82	\$401.22	\$402.62
31	\$429.58	\$431.08	\$432.59	\$434.10	\$435.62	\$437.15	\$438.68	\$440.21	\$441.75	\$443.30	\$444.85	\$446.41
32	\$446.88	\$448.45	\$450.02	\$451.59	\$453.17	\$454.76	\$456.35	\$457.95	\$459.55	\$461.16	\$462.77	\$464.39
33	\$464.17	\$465.79	\$467.42	\$469.06	\$470.70	\$472.35	\$474.00	\$475.66	\$477.32	\$478.99	\$480.67	\$482.35
34	\$481.46	\$483.15	\$484.84	\$486.53	\$488.24	\$489.95	\$491.66	\$493.38	\$495.11	\$496.84	\$498.58	\$500.33
35	\$498.76	\$500.50	\$502.25	\$504.01	\$505.78	\$507.55	\$509.32	\$511.10	\$512.89	\$514.69	\$516.49	\$518.30
36	\$545.37	\$547.28	\$549.20	\$551.12	\$553.05	\$554.98	\$556.93	\$558.88	\$560.83	\$562.79	\$564.76	\$566.74
37	\$563.47	\$565.45	\$567.43	\$569.41	\$571.40	\$573.40	\$575.41	\$577.43	\$579.45	\$581.47	\$583.51	\$585.55
38	\$581.58	\$583.61	\$585.66	\$587.70	\$589.76	\$591.83	\$593.90	\$595.98	\$598.06	\$600.16	\$602.26	\$604.36
39	\$599.69	\$601.79	\$603.89	\$606.01	\$608.13	\$610.26	\$612.39	\$614.54	\$616.69	\$618.85	\$621.01	\$623.19
40	\$617.80	\$619.96	\$622.13	\$624.31	\$626.50	\$628.69	\$630.89	\$633.10	\$635.31	\$637.54	\$639.77	\$642.01
41	\$673.16	\$675.54	\$677.91	\$680.28	\$682.66	\$685.05	\$687.45	\$689.85	\$692.27	\$694.69	\$697.12	\$699.56
42	\$692.21	\$694.63	\$697.06	\$699.50	\$701.95	\$704.41	\$706.87	\$709.35	\$711.83	\$714.32	\$716.82	\$719.33
43	\$711.22	\$713.71	\$716.21	\$718.71	\$721.23	\$723.75	\$726.29	\$728.83	\$731.38	\$733.94	\$736.51	\$739.09
44	\$730.23	\$732.79	\$735.35	\$737.93	\$740.51	\$743.10	\$745.70	\$748.31	\$750.93	\$753.56	\$756.20	\$758.85



H. CONGRESO DEL ESTADO  
DE GUANAJUATO

Consumo	enero	febrero	marzo	abril	mayo	junio	julio	agosto	septiembre	octubre	noviembre	diciembre
45	\$749.26	\$751.88	\$754.51	\$757.15	\$759.80	\$762.46	\$765.13	\$767.81	\$770.50	\$773.19	\$775.90	\$778.61
46	\$760.27	\$770.96	\$773.66	\$776.37	\$779.08	\$781.81	\$784.55	\$787.29	\$790.05	\$792.81	\$795.59	\$798.37
47	\$787.27	\$790.03	\$792.79	\$795.57	\$798.35	\$801.15	\$803.95	\$806.76	\$809.59	\$812.42	\$815.27	\$818.12
48	\$806.30	\$809.12	\$811.95	\$814.79	\$817.64	\$820.51	\$823.38	\$826.26	\$829.15	\$832.05	\$834.97	\$837.89
49	\$825.32	\$828.21	\$831.11	\$834.02	\$836.93	\$839.86	\$842.80	\$845.75	\$848.71	\$851.68	\$854.66	\$857.66
50	\$844.32	\$847.28	\$850.24	\$853.22	\$856.20	\$859.20	\$862.21	\$865.23	\$868.26	\$871.29	\$874.34	\$877.40
51	\$869.72	\$872.91	\$876.10	\$879.31	\$882.53	\$885.76	\$889.00	\$892.25	\$895.51	\$898.78	\$902.07	\$905.37
52	\$929.64	\$932.89	\$936.16	\$939.43	\$942.72	\$946.02	\$949.33	\$952.65	\$955.99	\$959.33	\$962.69	\$966.06
53	\$949.59	\$952.92	\$956.25	\$959.60	\$962.96	\$966.33	\$969.71	\$973.10	\$976.51	\$979.93	\$983.36	\$986.80
54	\$969.52	\$972.91	\$976.31	\$979.73	\$983.16	\$986.60	\$990.05	\$993.52	\$997.00	\$1,000.49	\$1,003.99	\$1,007.50
55	\$989.44	\$992.90	\$996.38	\$999.86	\$1,003.36	\$1,006.88	\$1,010.40	\$1,013.94	\$1,017.49	\$1,021.05	\$1,024.62	\$1,028.21
56	\$1,009.35	\$1,012.89	\$1,016.43	\$1,019.99	\$1,023.56	\$1,027.14	\$1,030.74	\$1,034.34	\$1,037.96	\$1,041.60	\$1,045.24	\$1,048.90
57	\$1,029.28	\$1,032.88	\$1,036.49	\$1,040.12	\$1,043.76	\$1,047.42	\$1,051.08	\$1,054.76	\$1,058.46	\$1,062.16	\$1,065.87	\$1,069.60
58	\$1,049.21	\$1,052.88	\$1,056.57	\$1,060.27	\$1,063.98	\$1,067.70	\$1,071.44	\$1,075.19	\$1,078.95	\$1,082.73	\$1,086.52	\$1,090.32
59	\$1,069.12	\$1,072.87	\$1,076.62	\$1,080.39	\$1,084.17	\$1,087.97	\$1,091.77	\$1,095.59	\$1,099.43	\$1,103.28	\$1,107.14	\$1,111.01



H. CONGRESO DEL ESTADO  
DE GUANAJUATO

Consumo	enero	febrero	marzo	abril	mayo	junio	julio	agosto	septiembre	octubre	noviembre	diciembre
60	\$1,089.06	\$1,092.87	\$1,096.69	\$1,100.53	\$1,104.39	\$1,108.25	\$1,112.13	\$1,116.02	\$1,119.93	\$1,123.85	\$1,127.78	\$1,131.73
61	\$1,168.60	\$1,172.69	\$1,176.79	\$1,180.91	\$1,185.04	\$1,189.19	\$1,193.35	\$1,197.53	\$1,201.72	\$1,205.93	\$1,210.15	\$1,214.38
62	\$1,189.50	\$1,193.67	\$1,197.85	\$1,202.04	\$1,206.25	\$1,210.47	\$1,214.70	\$1,218.96	\$1,223.22	\$1,227.50	\$1,231.80	\$1,236.11
63	\$1,210.40	\$1,214.64	\$1,218.89	\$1,223.16	\$1,227.44	\$1,231.73	\$1,236.04	\$1,240.37	\$1,244.71	\$1,249.07	\$1,253.44	\$1,257.83
64	\$1,231.31	\$1,235.62	\$1,239.94	\$1,244.28	\$1,248.64	\$1,253.01	\$1,257.39	\$1,261.79	\$1,266.21	\$1,270.64	\$1,275.09	\$1,279.55
65	\$1,252.21	\$1,256.59	\$1,260.99	\$1,265.40	\$1,269.83	\$1,274.27	\$1,278.73	\$1,283.21	\$1,287.70	\$1,292.21	\$1,296.73	\$1,301.27
66	\$1,273.11	\$1,277.67	\$1,282.04	\$1,286.53	\$1,291.03	\$1,295.55	\$1,300.08	\$1,304.63	\$1,309.20	\$1,313.78	\$1,318.38	\$1,322.99
67	\$1,294.02	\$1,298.66	\$1,303.09	\$1,307.65	\$1,312.23	\$1,316.82	\$1,321.43	\$1,326.06	\$1,330.70	\$1,335.36	\$1,340.03	\$1,344.72
68	\$1,314.93	\$1,319.53	\$1,324.15	\$1,328.78	\$1,333.43	\$1,338.10	\$1,342.78	\$1,347.48	\$1,352.20	\$1,356.93	\$1,361.68	\$1,366.46
69	\$1,335.82	\$1,340.50	\$1,345.19	\$1,349.90	\$1,354.62	\$1,359.36	\$1,364.12	\$1,368.90	\$1,373.69	\$1,378.50	\$1,383.32	\$1,388.16
70	\$1,356.73	\$1,361.48	\$1,366.24	\$1,371.03	\$1,375.82	\$1,380.64	\$1,385.47	\$1,390.32	\$1,395.19	\$1,400.07	\$1,404.97	\$1,409.89
71	\$1,446.04	\$1,451.10	\$1,456.18	\$1,461.28	\$1,466.39	\$1,471.52	\$1,476.67	\$1,481.84	\$1,487.03	\$1,492.23	\$1,497.46	\$1,502.70
72	\$1,467.91	\$1,473.05	\$1,478.20	\$1,483.38	\$1,488.57	\$1,493.78	\$1,498.01	\$1,504.25	\$1,509.52	\$1,514.80	\$1,520.10	\$1,525.42
73	\$1,489.79	\$1,495.00	\$1,500.24	\$1,505.49	\$1,510.76	\$1,516.04	\$1,521.35	\$1,526.67	\$1,532.02	\$1,537.38	\$1,542.76	\$1,548.16
74	\$1,511.64	\$1,516.93	\$1,522.24	\$1,527.57	\$1,532.91	\$1,538.28	\$1,543.66	\$1,549.06	\$1,554.49	\$1,559.93	\$1,565.39	\$1,570.87



H. CONGRESO DEL ESTADO  
DE GUANAJUATO

Consumo	enero	febrero	marzo	abril	mayo	junio	julio	agosto	septiembre	octubre	noviembre	diciembre
75	\$1,533.52	\$1,538.89	\$1,544.27	\$1,549.68	\$1,555.10	\$1,560.54	\$1,566.01	\$1,571.49	\$1,576.99	\$1,582.51	\$1,588.04	\$1,593.60
76	\$1,555.39	\$1,560.63	\$1,566.29	\$1,571.78	\$1,577.28	\$1,582.80	\$1,588.34	\$1,593.90	\$1,599.48	\$1,605.07	\$1,610.69	\$1,616.33
77	\$1,577.27	\$1,582.79	\$1,588.33	\$1,593.89	\$1,599.47	\$1,605.06	\$1,610.68	\$1,616.32	\$1,621.98	\$1,627.65	\$1,633.35	\$1,639.07
78	\$1,599.12	\$1,604.71	\$1,610.33	\$1,615.97	\$1,621.62	\$1,627.30	\$1,632.99	\$1,638.71	\$1,644.44	\$1,650.20	\$1,655.98	\$1,661.77
79	\$1,620.98	\$1,626.65	\$1,632.34	\$1,638.06	\$1,643.79	\$1,649.54	\$1,655.32	\$1,661.11	\$1,666.92	\$1,672.76	\$1,678.61	\$1,684.49
80	\$1,642.86	\$1,648.61	\$1,654.38	\$1,660.17	\$1,665.98	\$1,671.81	\$1,677.66	\$1,683.53	\$1,689.42	\$1,695.34	\$1,701.27	\$1,707.22
81	\$1,747.17	\$1,753.29	\$1,759.42	\$1,765.58	\$1,771.76	\$1,777.96	\$1,784.19	\$1,790.43	\$1,796.70	\$1,802.99	\$1,809.30	\$1,815.63
82	\$1,770.07	\$1,776.26	\$1,782.48	\$1,788.72	\$1,794.98	\$1,801.26	\$1,807.57	\$1,813.89	\$1,820.24	\$1,826.61	\$1,833.00	\$1,839.42
83	\$1,792.94	\$1,799.22	\$1,805.51	\$1,811.83	\$1,818.17	\$1,824.54	\$1,830.92	\$1,837.33	\$1,843.76	\$1,850.22	\$1,856.69	\$1,863.19
84	\$1,815.82	\$1,822.18	\$1,828.56	\$1,834.96	\$1,841.38	\$1,847.82	\$1,854.29	\$1,860.78	\$1,867.29	\$1,873.83	\$1,880.39	\$1,886.97
85	\$1,838.71	\$1,845.14	\$1,851.60	\$1,858.08	\$1,864.59	\$1,871.11	\$1,877.66	\$1,884.23	\$1,890.83	\$1,897.45	\$1,904.09	\$1,910.76
86	\$1,861.60	\$1,868.12	\$1,874.66	\$1,881.22	\$1,887.80	\$1,894.41	\$1,901.04	\$1,907.69	\$1,914.37	\$1,921.07	\$1,927.79	\$1,934.54
87	\$1,884.49	\$1,891.08	\$1,897.70	\$1,904.34	\$1,911.01	\$1,917.70	\$1,924.41	\$1,931.14	\$1,937.90	\$1,944.69	\$1,951.49	\$1,958.32
88	\$1,907.36	\$1,914.04	\$1,920.73	\$1,927.46	\$1,934.20	\$1,940.97	\$1,947.77	\$1,954.58	\$1,961.43	\$1,968.29	\$1,975.18	\$1,982.09
89	\$1,930.24	\$1,937.00	\$1,943.78	\$1,950.58	\$1,957.41	\$1,964.26	\$1,971.14	\$1,978.03	\$1,984.96	\$1,991.90	\$1,998.86	\$2,005.87



H. CONGRESO DEL ESTADO  
DE GUANAJUATO

Consumo	enero	febrero	marzo	abril	mayo	junio	julio	agosto	septiembre	octubre	noviembre	diciembre
90	\$1,953.15	\$1,959.98	\$1,966.84	\$1,973.73	\$1,980.64	\$1,987.57	\$1,994.53	\$2,001.51	\$2,008.51	\$2,015.54	\$2,022.60	\$2,029.67
91	\$1,994.55	\$2,001.53	\$2,008.53	\$2,015.56	\$2,022.62	\$2,029.70	\$2,036.80	\$2,043.93	\$2,051.08	\$2,058.26	\$2,065.47	\$2,072.70
92	\$2,017.65	\$2,024.69	\$2,031.78	\$2,038.89	\$2,046.02	\$2,053.19	\$2,060.37	\$2,067.58	\$2,074.82	\$2,082.08	\$2,089.37	\$2,096.68
93	\$2,040.73	\$2,047.87	\$2,055.04	\$2,062.23	\$2,069.45	\$2,076.69	\$2,083.96	\$2,091.26	\$2,098.58	\$2,106.92	\$2,113.29	\$2,120.69
94	\$2,063.82	\$2,071.04	\$2,078.29	\$2,085.57	\$2,092.87	\$2,100.19	\$2,107.54	\$2,114.92	\$2,122.32	\$2,129.75	\$2,137.20	\$2,144.68
95	\$2,086.89	\$2,094.20	\$2,101.53	\$2,108.88	\$2,116.26	\$2,123.67	\$2,131.10	\$2,138.56	\$2,146.04	\$2,153.56	\$2,161.09	\$2,168.65
96	\$2,109.99	\$2,117.38	\$2,124.79	\$2,132.22	\$2,139.69	\$2,147.18	\$2,154.69	\$2,162.23	\$2,169.80	\$2,177.40	\$2,185.02	\$2,192.66
97	\$2,133.08	\$2,140.55	\$2,148.04	\$2,155.56	\$2,163.10	\$2,170.67	\$2,178.27	\$2,185.90	\$2,193.55	\$2,201.22	\$2,208.93	\$2,216.66
98	\$2,156.16	\$2,163.71	\$2,171.28	\$2,178.88	\$2,186.51	\$2,194.16	\$2,201.84	\$2,209.55	\$2,217.28	\$2,225.04	\$2,232.83	\$2,240.64
99	\$2,179.24	\$2,186.87	\$2,194.53	\$2,202.21	\$2,209.91	\$2,217.65	\$2,225.41	\$2,233.20	\$2,241.02	\$2,248.86	\$2,256.73	\$2,264.63
100	\$2,202.35	\$2,210.05	\$2,217.79	\$2,225.55	\$2,233.34	\$2,241.16	\$2,249.00	\$2,256.87	\$2,264.77	\$2,272.70	\$2,280.65	\$2,288.64

En consumos mayores a 100 m<sup>3</sup> se cobrará cada metro cúbico al precio siguiente y al importe que resulte se le sumará la cuota base.

	enero	febrero	marzo	abril	mayo	junio	julio	agosto	septiembre	octubre	noviembre	diciembre
Precio por m <sup>3</sup>	\$22.02	\$22.10	\$22.18	\$22.26	\$22.33	\$22.41	\$22.49	\$22.57	\$22.65	\$22.73	\$22.81	\$22.89



H. CONGRESO DEL ESTADO  
DE GUANAJUATO

**e) Servicio Público:**

	enero	febrero	marzo	abril	mayo	junio	julio	agosto	septiembre	octubre	noviembre	diciembre
Cuota base	\$95.73	\$96.06	\$96.40	\$96.74	\$97.07	\$97.41	\$97.75	\$98.10	\$98.44	\$98.79	\$99.13	\$99.48

A la cuota base se le sumará el importe de acuerdo al consumo del usuario conforme a la siguiente tabla:

Consumo	enero	febrero	marzo	abril	mayo	junio	julio	agosto	septiembre	octubre	noviembre	diciembre
0	\$0.00	\$0.00	\$0.00	\$0.00	\$0.00	\$0.00	\$0.00	\$0.00	\$0.00	\$0.00	\$0.00	\$0.00
1	\$3.12	\$3.13	\$3.14	\$3.15	\$3.16	\$3.17	\$3.18	\$3.19	\$3.20	\$3.21	\$3.23	\$3.24
2	\$6.34	\$6.37	\$6.39	\$6.41	\$6.43	\$6.46	\$6.48	\$6.50	\$6.52	\$6.55	\$6.57	\$6.59
3	\$9.68	\$9.71	\$9.75	\$9.78	\$9.81	\$9.85	\$9.88	\$9.92	\$9.95	\$9.99	\$10.02	\$10.06
4	\$13.12	\$13.17	\$13.22	\$13.26	\$13.31	\$13.36	\$13.40	\$13.45	\$13.50	\$13.54	\$13.59	\$13.64
5	\$16.67	\$16.73	\$16.79	\$16.85	\$16.91	\$16.97	\$17.03	\$17.09	\$17.15	\$17.21	\$17.27	\$17.33
6	\$20.33	\$20.40	\$20.47	\$20.54	\$20.61	\$20.69	\$20.76	\$20.83	\$20.90	\$20.98	\$21.05	\$21.12
7	\$24.09	\$24.18	\$24.26	\$24.35	\$24.43	\$24.52	\$24.61	\$24.69	\$24.78	\$24.86	\$24.95	\$25.04
8	\$27.97	\$28.06	\$28.16	\$28.25	\$28.36	\$28.46	\$28.56	\$28.66	\$28.76	\$28.86	\$28.96	\$29.06



H. CONGRESO DEL ESTADO  
DE GUANAJUATO

Consumo	enero	febrero	marzo	abril	mayo	junio	julio	agosto	septiembre	octubre	noviembre	diciembre
9	\$31.94	\$32.05	\$32.16	\$32.28	\$32.39	\$32.50	\$32.62	\$32.73	\$32.85	\$32.96	\$33.08	\$33.19
10	\$36.03	\$36.15	\$36.28	\$36.41	\$36.54	\$36.66	\$36.79	\$36.92	\$37.05	\$37.18	\$37.31	\$37.44
11	\$37.68	\$37.82	\$37.95	\$38.08	\$38.21	\$38.35	\$38.48	\$38.62	\$38.75	\$38.89	\$39.02	\$39.16
12	\$52.66	\$52.85	\$53.03	\$53.22	\$53.40	\$53.59	\$53.78	\$53.96	\$54.15	\$54.34	\$54.53	\$54.72
13	\$65.02	\$65.25	\$65.47	\$65.70	\$65.93	\$66.16	\$66.40	\$66.63	\$66.86	\$67.10	\$67.33	\$67.57
14	\$77.40	\$77.67	\$77.94	\$78.21	\$78.49	\$78.76	\$79.04	\$79.31	\$79.59	\$79.87	\$80.15	\$80.43
15	\$89.76	\$90.07	\$90.38	\$90.70	\$91.02	\$91.34	\$91.66	\$91.98	\$92.30	\$92.62	\$92.95	\$93.27
16	\$112.21	\$112.61	\$113.00	\$113.40	\$113.79	\$114.19	\$114.59	\$114.99	\$115.40	\$115.80	\$116.20	\$116.61
17	\$125.20	\$125.64	\$126.08	\$126.52	\$126.97	\$127.41	\$127.86	\$128.30	\$128.75	\$129.20	\$129.65	\$130.11
18	\$138.18	\$138.65	\$139.16	\$139.65	\$140.14	\$140.63	\$141.12	\$141.61	\$142.11	\$142.61	\$143.11	\$143.61
19	\$151.10	\$151.71	\$152.24	\$152.78	\$153.31	\$153.85	\$154.39	\$154.93	\$155.47	\$156.01	\$156.56	\$157.11
20	\$164.18	\$164.76	\$165.33	\$165.91	\$166.49	\$167.08	\$167.66	\$168.25	\$168.84	\$169.43	\$170.02	\$170.61
21	\$190.17	\$190.84	\$191.50	\$192.17	\$192.85	\$193.52	\$194.20	\$194.88	\$195.56	\$196.25	\$196.93	\$197.62
22	\$203.77	\$204.48	\$205.20	\$205.92	\$206.64	\$207.35	\$208.09	\$208.82	\$209.55	\$210.28	\$211.02	\$211.75
23	\$217.40	\$218.16	\$218.93	\$219.69	\$220.46	\$221.23	\$222.01	\$222.78	\$223.56	\$224.35	\$225.13	\$225.92



H. CONGRESO DEL ESTADO  
DE GUANAJUATO

Consumo	enero	febrero	marzo	abril	mayo	junio	julio	agosto	septiembre	octubre	noviembre	diciembre
24	\$231.00	\$231.81	\$232.62	\$233.44	\$234.25	\$235.07	\$235.90	\$236.72	\$237.55	\$238.38	\$239.22	\$240.05
25	\$244.62	\$245.48	\$246.34	\$247.20	\$248.06	\$248.93	\$249.80	\$250.68	\$251.56	\$252.44	\$253.32	\$254.21
26	\$275.93	\$276.90	\$277.87	\$278.84	\$279.81	\$280.79	\$281.78	\$282.76	\$283.75	\$284.75	\$285.74	\$286.74
27	\$290.21	\$291.23	\$292.25	\$293.27	\$294.30	\$295.33	\$296.36	\$297.40	\$298.44	\$299.48	\$300.53	\$301.58
28	\$304.52	\$305.58	\$306.65	\$307.73	\$308.80	\$309.88	\$310.97	\$312.06	\$313.15	\$314.25	\$315.35	\$316.45
29	\$318.80	\$319.92	\$321.04	\$322.16	\$323.29	\$324.42	\$325.55	\$326.69	\$327.84	\$328.98	\$330.14	\$331.29
30	\$333.10	\$334.27	\$335.44	\$336.61	\$337.79	\$338.97	\$340.16	\$341.35	\$342.55	\$343.75	\$344.95	\$346.16
31	\$366.69	\$369.98	\$371.27	\$372.57	\$373.88	\$375.19	\$376.50	\$377.82	\$379.14	\$380.47	\$381.80	\$383.13
32	\$383.66	\$385.01	\$386.35	\$387.71	\$389.06	\$390.43	\$391.79	\$393.16	\$394.54	\$395.92	\$397.31	\$398.70
33	\$398.66	\$400.05	\$401.45	\$402.85	\$404.26	\$405.68	\$407.10	\$408.52	\$409.95	\$411.39	\$412.83	\$414.27
34	\$413.63	\$415.08	\$416.53	\$417.99	\$419.45	\$420.92	\$422.39	\$423.87	\$425.35	\$426.84	\$428.33	\$429.83
35	\$428.61	\$430.11	\$431.62	\$433.13	\$434.65	\$436.17	\$437.69	\$439.23	\$440.76	\$442.31	\$443.85	\$445.41
36	\$470.32	\$471.97	\$473.62	\$475.26	\$476.94	\$478.61	\$480.29	\$481.97	\$483.66	\$485.35	\$487.05	\$488.75
37	\$486.06	\$487.76	\$489.47	\$491.18	\$492.90	\$494.62	\$496.35	\$498.09	\$499.83	\$501.58	\$503.34	\$505.10
38	\$501.78	\$503.53	\$505.30	\$507.07	\$508.84	\$510.62	\$512.41	\$514.20	\$516.00	\$517.81	\$519.62	\$521.44





H. CONGRESO DEL ESTADO  
DE GUANAJUATO

Consumo	enero	febrero	marzo	abril	mayo	junio	julio	agosto	septiembre	octubre	noviembre	diciembre
39	\$517.50	\$519.31	\$521.13	\$522.95	\$524.78	\$526.62	\$528.46	\$530.31	\$532.17	\$534.03	\$535.90	\$537.78
40	\$533.23	\$535.10	\$536.97	\$538.85	\$540.74	\$542.63	\$544.53	\$546.43	\$548.35	\$550.27	\$552.19	\$554.12
41	\$579.15	\$581.18	\$583.22	\$585.26	\$587.31	\$589.36	\$591.42	\$593.49	\$595.57	\$597.66	\$599.75	\$601.85
42	\$595.62	\$597.71	\$599.80	\$601.90	\$604.00	\$606.12	\$608.24	\$610.37	\$612.50	\$614.65	\$616.80	\$618.96
43	\$612.08	\$614.22	\$616.37	\$618.53	\$620.69	\$622.86	\$625.04	\$627.23	\$629.43	\$631.63	\$633.84	\$636.06
44	\$628.56	\$630.76	\$632.96	\$635.18	\$637.40	\$639.63	\$641.87	\$644.12	\$646.37	\$648.63	\$650.90	\$653.18
45	\$645.02	\$647.28	\$649.55	\$651.82	\$654.10	\$656.39	\$658.69	\$660.99	\$663.31	\$665.63	\$667.96	\$670.29
46	\$661.47	\$663.78	\$666.11	\$668.44	\$670.78	\$673.13	\$675.48	\$677.85	\$680.22	\$682.60	\$684.99	\$687.39
47	\$677.94	\$680.31	\$682.69	\$685.08	\$687.48	\$689.88	\$692.30	\$694.72	\$697.15	\$699.59	\$702.04	\$704.50
48	\$694.38	\$696.81	\$699.25	\$701.70	\$704.15	\$706.62	\$709.09	\$711.57	\$714.06	\$716.56	\$719.07	\$721.59
49	\$710.85	\$713.34	\$715.83	\$718.34	\$720.85	\$723.38	\$725.91	\$728.45	\$731.00	\$733.56	\$736.12	\$738.70
50	\$727.30	\$729.85	\$732.40	\$734.97	\$737.54	\$740.12	\$742.71	\$745.31	\$747.92	\$750.54	\$753.17	\$755.80
51	\$785.49	\$788.24	\$791.00	\$793.77	\$796.55	\$799.34	\$802.13	\$804.94	\$807.76	\$810.58	\$813.42	\$816.27
52	\$802.76	\$805.57	\$808.39	\$811.21	\$814.05	\$816.90	\$819.76	\$822.63	\$825.51	\$828.40	\$831.30	\$834.21
53	\$820.04	\$822.91	\$825.79	\$828.68	\$831.58	\$834.49	\$837.41	\$840.34	\$843.29	\$846.24	\$849.20	\$852.17



H. CONGRESO DEL ESTADO  
DE GUANAJUATO

Consumo	enero	febrero	marzo	abril	mayo	junio	julio	agosto	septiembre	octubre	noviembre	diciembre
54	\$837.33	\$840.26	\$843.20	\$846.15	\$849.11	\$852.08	\$855.06	\$858.06	\$861.06	\$864.07	\$867.10	\$870.13
55	\$854.60	\$857.59	\$860.59	\$863.60	\$866.63	\$869.66	\$872.70	\$875.76	\$878.82	\$881.90	\$884.99	\$888.06
56	\$871.87	\$874.93	\$877.99	\$881.06	\$884.14	\$887.24	\$890.34	\$893.46	\$896.59	\$899.73	\$902.87	\$906.03
57	\$889.17	\$892.28	\$895.40	\$898.54	\$901.68	\$904.84	\$908.01	\$911.18	\$914.37	\$917.57	\$920.78	\$924.01
58	\$906.45	\$909.63	\$912.81	\$916.00	\$919.21	\$922.43	\$925.66	\$928.90	\$932.15	\$935.41	\$938.68	\$941.97
59	\$923.73	\$926.96	\$930.20	\$933.46	\$936.73	\$940.01	\$943.30	\$946.60	\$949.91	\$953.24	\$956.57	\$959.92
60	\$941.00	\$944.29	\$947.60	\$950.92	\$954.24	\$957.58	\$960.94	\$964.30	\$967.67	\$971.06	\$974.46	\$977.87
61	\$1,010.41	\$1,013.94	\$1,017.49	\$1,021.05	\$1,024.63	\$1,028.21	\$1,031.81	\$1,035.42	\$1,039.05	\$1,042.69	\$1,046.33	\$1,050.00
62	\$1,026.55	\$1,032.15	\$1,035.76	\$1,039.39	\$1,043.03	\$1,046.68	\$1,050.34	\$1,054.02	\$1,057.71	\$1,061.41	\$1,065.12	\$1,068.85
63	\$1,046.70	\$1,050.36	\$1,054.04	\$1,057.72	\$1,061.43	\$1,065.14	\$1,068.87	\$1,072.61	\$1,076.36	\$1,080.13	\$1,083.91	\$1,087.71
64	\$1,064.83	\$1,068.56	\$1,072.30	\$1,076.05	\$1,079.81	\$1,083.59	\$1,087.39	\$1,091.19	\$1,095.01	\$1,098.84	\$1,102.69	\$1,106.56
65	\$1,082.96	\$1,086.75	\$1,090.56	\$1,094.37	\$1,098.20	\$1,102.05	\$1,105.90	\$1,109.77	\$1,113.66	\$1,117.56	\$1,121.47	\$1,125.39
66	\$1,101.10	\$1,104.95	\$1,108.82	\$1,112.70	\$1,116.59	\$1,120.50	\$1,124.42	\$1,128.36	\$1,132.31	\$1,136.27	\$1,140.25	\$1,144.24
67	\$1,119.22	\$1,123.14	\$1,127.07	\$1,131.01	\$1,134.97	\$1,138.94	\$1,142.93	\$1,146.93	\$1,150.94	\$1,154.97	\$1,159.01	\$1,163.07
68	\$1,137.35	\$1,141.33	\$1,145.33	\$1,149.34	\$1,153.36	\$1,157.39	\$1,161.45	\$1,165.51	\$1,169.59	\$1,173.68	\$1,177.79	\$1,181.91



H. CONGRESO DEL ESTADO  
DE GUANAJUATO

Consumo	enero	febrero	marzo	abril	mayo	junio	julio	agosto	septiembre	octubre	noviembre	diciembre
69	\$1,155.49	\$1,169.94	\$1,163.60	\$1,167.67	\$1,171.76	\$1,175.86	\$1,179.97	\$1,184.10	\$1,188.25	\$1,192.41	\$1,196.58	\$1,200.77
70	\$1,173.63	\$1,177.74	\$1,181.86	\$1,185.99	\$1,190.15	\$1,194.31	\$1,198.49	\$1,202.69	\$1,206.89	\$1,211.12	\$1,215.36	\$1,219.61
71	\$1,266.93	\$1,260.93	\$1,265.34	\$1,269.77	\$1,274.22	\$1,278.68	\$1,283.15	\$1,287.64	\$1,292.15	\$1,296.67	\$1,301.21	\$1,305.76
72	\$1,275.58	\$1,280.04	\$1,284.52	\$1,289.02	\$1,293.53	\$1,298.05	\$1,302.60	\$1,307.16	\$1,311.73	\$1,316.32	\$1,320.93	\$1,325.55
73	\$1,294.62	\$1,299.15	\$1,303.70	\$1,308.26	\$1,312.84	\$1,317.43	\$1,322.05	\$1,326.67	\$1,331.32	\$1,336.96	\$1,340.65	\$1,345.34
74	\$1,313.65	\$1,318.25	\$1,322.86	\$1,327.49	\$1,332.14	\$1,336.80	\$1,341.48	\$1,346.18	\$1,350.89	\$1,355.62	\$1,360.36	\$1,365.12
75	\$1,332.70	\$1,337.36	\$1,342.04	\$1,346.74	\$1,351.45	\$1,356.18	\$1,360.93	\$1,365.69	\$1,370.47	\$1,375.27	\$1,380.08	\$1,384.91
76	\$1,351.74	\$1,356.47	\$1,361.22	\$1,365.98	\$1,370.77	\$1,375.56	\$1,380.38	\$1,385.21	\$1,390.06	\$1,394.92	\$1,399.80	\$1,404.70
77	\$1,370.79	\$1,375.58	\$1,380.40	\$1,385.23	\$1,390.08	\$1,394.94	\$1,399.82	\$1,404.72	\$1,409.64	\$1,414.57	\$1,419.53	\$1,424.49
78	\$1,389.85	\$1,394.71	\$1,399.60	\$1,404.49	\$1,409.41	\$1,414.34	\$1,419.29	\$1,424.26	\$1,429.25	\$1,434.25	\$1,439.27	\$1,444.31
79	\$1,408.89	\$1,413.82	\$1,418.77	\$1,423.74	\$1,428.72	\$1,433.72	\$1,438.74	\$1,443.78	\$1,448.83	\$1,453.90	\$1,458.99	\$1,464.10
80	\$1,427.94	\$1,432.94	\$1,437.95	\$1,442.98	\$1,448.03	\$1,453.10	\$1,458.19	\$1,463.29	\$1,468.41	\$1,473.55	\$1,478.71	\$1,483.89
81	\$1,522.81	\$1,528.14	\$1,533.48	\$1,538.85	\$1,544.24	\$1,549.64	\$1,555.07	\$1,560.51	\$1,565.97	\$1,571.45	\$1,576.95	\$1,582.47
82	\$1,542.79	\$1,548.19	\$1,553.61	\$1,559.05	\$1,564.50	\$1,569.98	\$1,575.48	\$1,580.99	\$1,586.52	\$1,592.08	\$1,597.65	\$1,603.24
83	\$1,562.78	\$1,568.25	\$1,573.74	\$1,579.24	\$1,584.77	\$1,590.32	\$1,595.88	\$1,601.47	\$1,607.08	\$1,612.70	\$1,618.34	\$1,624.01



H. CONGRESO DEL ESTADO  
DE GUANAJUATO

Consumo	enero	febrero	marzo	abril	mayo	junio	julio	agosto	septiembre	octubre	noviembre	diciembre
84	\$1,582.75	\$1,588.29	\$1,593.85	\$1,599.43	\$1,605.03	\$1,610.65	\$1,616.28	\$1,621.94	\$1,627.62	\$1,633.31	\$1,639.03	\$1,644.77
85	\$1,602.74	\$1,608.35	\$1,613.98	\$1,619.63	\$1,625.30	\$1,630.98	\$1,636.69	\$1,642.42	\$1,648.17	\$1,653.94	\$1,659.73	\$1,665.54
86	\$1,622.71	\$1,628.39	\$1,634.09	\$1,639.81	\$1,645.55	\$1,651.31	\$1,657.09	\$1,662.89	\$1,668.71	\$1,674.55	\$1,680.41	\$1,686.29
87	\$1,642.71	\$1,648.46	\$1,654.23	\$1,660.02	\$1,665.83	\$1,671.66	\$1,677.51	\$1,683.38	\$1,689.27	\$1,695.19	\$1,701.12	\$1,707.07
88	\$1,662.69	\$1,668.51	\$1,674.35	\$1,680.21	\$1,686.09	\$1,691.99	\$1,697.91	\$1,703.85	\$1,709.82	\$1,715.80	\$1,721.81	\$1,727.83
89	\$1,682.67	\$1,688.56	\$1,694.47	\$1,700.40	\$1,706.35	\$1,712.33	\$1,718.32	\$1,724.33	\$1,730.37	\$1,736.42	\$1,742.50	\$1,748.60
90	\$1,702.66	\$1,708.62	\$1,714.60	\$1,720.60	\$1,726.62	\$1,732.66	\$1,738.73	\$1,744.81	\$1,750.92	\$1,757.05	\$1,763.20	\$1,769.37
91	\$1,813.54	\$1,819.88	\$1,826.25	\$1,832.65	\$1,839.06	\$1,845.50	\$1,851.96	\$1,858.44	\$1,864.94	\$1,871.47	\$1,878.02	\$1,884.59
92	\$1,834.51	\$1,840.93	\$1,847.37	\$1,853.84	\$1,860.32	\$1,866.84	\$1,873.37	\$1,879.93	\$1,886.51	\$1,893.11	\$1,899.73	\$1,906.36
93	\$1,855.49	\$1,861.98	\$1,868.50	\$1,875.04	\$1,881.60	\$1,888.18	\$1,894.79	\$1,901.43	\$1,908.08	\$1,914.76	\$1,921.46	\$1,928.19
94	\$1,876.47	\$1,883.03	\$1,889.62	\$1,896.24	\$1,902.87	\$1,909.53	\$1,916.22	\$1,922.92	\$1,929.65	\$1,936.41	\$1,943.19	\$1,949.99
95	\$1,897.46	\$1,904.10	\$1,910.76	\$1,917.45	\$1,924.16	\$1,930.89	\$1,937.65	\$1,944.43	\$1,951.24	\$1,958.07	\$1,964.92	\$1,971.80
96	\$1,918.43	\$1,925.15	\$1,931.89	\$1,938.65	\$1,945.43	\$1,952.24	\$1,959.08	\$1,965.93	\$1,972.81	\$1,979.72	\$1,986.65	\$1,993.60
97	\$1,939.41	\$1,946.20	\$1,953.01	\$1,959.85	\$1,966.71	\$1,973.59	\$1,980.50	\$1,987.43	\$1,994.39	\$2,001.37	\$2,008.37	\$2,015.40
98	\$1,960.38	\$1,967.24	\$1,974.13	\$1,981.04	\$1,987.97	\$1,994.93	\$2,001.91	\$2,008.92	\$2,015.95	\$2,023.01	\$2,030.09	\$2,037.19



H. CONGRESO DEL ESTADO  
DE GUANAJUATO

Consumo	enero	febrero	marzo	abril	mayo	junio	julio	agosto	septiembre	octubre	noviembre	diciembre
99	\$1,981.37	\$1,988.31	\$1,995.27	\$2,002.25	\$2,009.26	\$2,016.29	\$2,023.35	\$2,030.43	\$2,037.54	\$2,044.67	\$2,051.82	\$2,059.00
100	\$2,002.35	\$2,009.36	\$2,016.39	\$2,023.45	\$2,030.53	\$2,037.64	\$2,044.77	\$2,051.93	\$2,059.11	\$2,066.32	\$2,073.55	\$2,080.81

En consumos mayores a 100 m<sup>3</sup> se cobrará cada metro cúbico al precio siguiente y al importe que resulte se le sumará la cuota base.

	enero	febrero	marzo	abril	mayo	junio	julio	agosto	septiembre	octubre	noviembre	diciembre
Precio por m <sup>3</sup>	\$20.06	\$20.13	\$20.20	\$20.27	\$20.34	\$20.41	\$20.48	\$20.55	\$20.63	\$20.70	\$20.77	\$20.84

## II. Tarifas mensuales por servicio de agua potable sin medición a cuotas fijas:

Tarifa	enero	febrero	marzo	abril	mayo	junio	julio	agosto	septiembre	octubre	noviembre	diciembre
Lote Baldío	\$117.89	\$118.30	\$118.71	\$119.13	\$119.55	\$119.96	\$120.38	\$120.81	\$121.23	\$121.65	\$122.08	\$122.51
Doméstica	\$285.16	\$286.16	\$287.16	\$288.17	\$289.18	\$290.19	\$291.20	\$292.22	\$293.25	\$294.27	\$295.30	\$296.34
Comercial y de Servicios	\$591.44	\$593.51	\$595.59	\$597.67	\$599.76	\$601.86	\$603.97	\$606.08	\$608.21	\$610.33	\$612.47	\$614.61
Mixta	\$424.62	\$426.11	\$427.60	\$429.09	\$430.60	\$432.10	\$433.61	\$435.13	\$436.66	\$438.18	\$439.72	\$441.26



### **III. Servicio de drenaje y alcantarillado:**

- a) Las contraprestaciones correspondientes al servicio de drenaje y alcantarillado se cubrirán a una tasa del 14% sobre el importe mensual de agua.
- b) A los usuarios que habitan un fraccionamiento habitacional o en alguna comunidad del municipio y se suministran de agua potable por una fuente de abastecimiento no operada por el Organismo Operador, pero que tengan conexión a la red de drenaje del organismo, pagarán por concepto de descarga residual el equivalente al 14% del importe que corresponda a 20 metros cúbicos de consumo doméstico.
- c) Los usuarios no domésticos que se suministren de agua potable por una fuente de abastecimiento no operada por SAPAM, pero que tengan conexión a la red de drenaje municipal, pagarán \$2.89 por cada metro cúbico descargado, conforme las lecturas que arroje su sistema totalizador. Todo usuario que se suministre con pozo propio, deberá instalar el medidor totalizador para cuantificar sus volúmenes de descarga. De no hacerlo, el organismo operador hará el suministro e instalación del totalizador y se lo cobrará al usuario conforme al importe total realizado para tal fin.
- d) Cuando los usuarios que se encuentren en el supuesto del inciso anterior no tuvieran un sistema totalizador para determinar los volúmenes de descarga a cobrar, el organismo operador tomará como base los últimos reportes de extracción que dichos usuarios hubieran presentado a la Comisión Nacional del Agua y se determinará la extracción mensual promedio haciendo el estimado del agua descargada a razón del 80% del volumen extraído que hubiere reportado.



H. CONGRESO DEL ESTADO  
DE GUANAJUATO

e) Cuando el usuario omita presentar sus reportes de extracción, o en el caso de que no hubiera cumplido con esa obligación contenida en la Ley Federal de Derechos, el organismo operador podrá determinar los volúmenes mediante el cálculo que haga en base a los recibos de energía eléctrica que el usuario hubiere pagado en el último bimestre, para lo cual el usuario deberá entregar copia de los recibos emitidos por la Comisión Federal de Electricidad y copia del último aforo realizado a su fuente de abastecimiento.

f) El SAPAM podrá hacer la valoración de los volúmenes de descarga mediante los elementos directos e indirectos a su alcance y el volumen que determine deberá ser pagado por el usuario conforme a los precios establecidos en el inciso c) de esta fracción.

g) Tratándose de usuarios que cuenten con servicio de agua potable suministrado por el organismo operador, y además cuenten con fuente distinta a las redes de SAPAM, pagarán la tarifa que corresponda para cada uno de los consumos con una tasa del 14% para los volúmenes suministrados por SAPAM y un precio de \$2.89 por metro cúbico descargado calculado de acuerdo a los incisos c), d), e) y f) de esta fracción. Para las descargas que tengan medidor totalizador, todo el volumen descargado se cobrará a razón de \$2.89 por metro cúbico.

#### **IV. Tratamiento de agua residual:**

El tratamiento de aguas residuales se cubrirá a una tasa del 14% sobre el importe mensual de agua.



Este cargo también se hará a los usuarios que se encuentren bajo los supuestos del inciso b) de la fracción III de este artículo y que pagarán una cuota fija mensual conforme a la siguiente tabla:

Giro	Cuota fija
Domésticos	\$10.94
Comercial y de servicios	\$15.39
Industriales	\$80.12
Otros giros	\$16.74

**V. Contratos para todos los giros:**

Concepto	Importe
a) Contrato de agua potable	\$186.10
b) Contrato de descarga de agua residual	\$186.10

**VI. Materiales e instalación del ramal para tomas de agua potable:**

Por metro lineal	Ramal concreto/asfalto	Ramal tierra
Toma de agua potable 1/2"	\$557.80	\$261.30
Toma de agua potable 3/4"	\$810.80	\$390.90





Por metro lineal	Ramal concreto/asfalto	Ramal tierra
Toma de agua potable 1"	\$1,064.70	\$520.20
Toma de agua potable 1½"	\$1,224.40	\$598.50
Toma de agua potable 2"	\$1,408.50	\$688.70

**VII. Materiales e instalación de cuadro de medición:**

Concepto	Importe
a) Para tomas de 1/2 pulgada	\$554.80
b) Para tomas de 3/4 pulgada	\$592.30
c) Para tomas de 1 pulgada	\$629.30
d) Para tomas de 1 1/2 pulgada	\$1,118.30
e) Para tomas de 2 pulgadas	\$1,585.40

**VIII. Suministro e instalación de medidores de agua potable:**

Concepto	De velocidad	Volumétrico
a) Para tomas de ½ pulgada	\$529.00	\$1,103.30



EL CONGRESO DEL ESTADO  
DE GUANAJUATO

Concepto	De velocidad	Volumétrico
b) Para tomas de ¾ pulgada	\$619.10	\$1,680.50
c) Para tomas de 1 pulgada	\$2,087.80	\$4,359.50
d) Para tomas de 1½ pulgada	\$7,509.20	\$11,001.40
e) Para tomas de 2 pulgadas	\$10,161.60	\$13,242.40

**IX. Materiales e instalación para descarga de agua residual:**

**Tubería PVC**

	Descarga 6"	Descarga 8"
	Metro Lineal	Metro Lineal
En concreto/asfalto	\$965.80	\$1,162.20
En tierra	\$457.30	\$690.80

**X. Servicios administrativos para usuarios:**

	Concepto	Unidad	Importe
a)	Duplicado de recibo notificado	Recibo	\$7.49



H. CONGRESO DEL ESTADO  
DE GUANAJUATO

	Concepto	Unidad	Importe
b)	Constancias de no adeudo	Constancia	\$43.80
c)	Cambios de titular	Toma	\$57.30
d)	Suspensión voluntaria de la toma	Cuota	\$362.70
e)	Reactivación de la cuenta	Cuenta	\$167.00
f)	Inspección general en la instalación interna	Trabajo	\$130.60

**XI. Servicios operativos para usuarios:**

	Concepto	Unidad	Importe
	<b>Agua para construcción</b>		
a)	Por volumen para fraccionamientos	m <sup>3</sup>	\$5.83
b)	Por área a construir por 6 meses	m <sup>2</sup>	\$2.43
	<b>Limpieza descarga sanitaria con varilla</b>		
c)	Todos los giros	hora	\$255.90



Concepto	Unidad	Importe
<b>Limpieza descarga sanitaria con equipo hidroneumático</b>		
d) Doméstico	Servicio	\$479.90
e) Comercial	Servicio	\$1,041.10
f) Industrial	Servicio	\$1,585.40
<b>Otros servicios</b>		
g) Reconexión de toma de agua en la red	toma	\$432.40
h) Reconexión de drenaje	descarga	\$464.40
i) Agua para pipas	m <sup>3</sup>	\$18.20
j) Transporte de agua en pipa	m <sup>3</sup> /km	\$5.35
k) Instalación y suministro de válvula expulsora de aire	pieza	\$415.10

**XII. Incorporación a la red hidráulica y sanitaria para fraccionamientos habitacionales:**

- a) Cobro por lote para vivienda para fraccionamientos que se pretendan incorporar a las redes de agua potable y descarga de agua residual.



Tipo de Vivienda	Agua Potable	Drenaje	Total
1. Popular	\$2,300.90	\$864.90	\$3,165.80
2. Interés social	\$3,287.20	\$1,235.60	\$4,522.90
3. Residencial C	\$4,035.20	\$1,521.60	\$5,556.90
4. Residencial B	\$4,792.30	\$1,807.50	\$6,599.80
5. Residencial A	\$6,389.70	\$2,404.50	\$8,794.20
6. Campestre	\$8,071.60	\$0.00	\$8,071.60

- b) Para determinar el importe a pagar se multiplicará el importe del tipo de vivienda de la tabla contenida en el inciso a), por el número de viviendas y lotes a fraccionar. Adicional a este importe se cobrará por concepto de títulos de explotación un importe de \$902.10 por cada lote o vivienda.
  
- c) Si el fraccionador entrega títulos de explotación que se encuentren en regla, estos se tomarán a cuenta de pago de derechos, a un importe de \$4.11 por cada metro cúbico anual entregado.



H. CONGRESO DEL ESTADO  
DE GUANAJUATO

- d) Si el fraccionamiento tiene predios destinados a uso diferente al doméstico, estos se calcularán conforme lo establece la fracción XIV del presente artículo.
- e) Para desarrollos que cuenten con fuente de abastecimiento propia, se tendrá que hacer un aforo, un video y análisis físico, químico y bacteriológico a costo del propietario y de acuerdo a las especificaciones que el organismo operador determine. Si el organismo lo considera viable, podrá recibir el pozo. En caso de que el organismo determine aceptar el pozo, siempre y cuando se cumpla con las especificaciones normativas, técnicas y documentales, este se recibirá a un valor de \$78,492.40 por cada litro por segundo del gasto aforado del pozo, tomándose a cuenta de derechos de incorporación en el convenio de pago correspondiente, que establezca claramente el importe a pagar por estos y el total de lo que se reconoce en pago por la entrega del pozo. Los litros por segundo a bonificar serán los que resulten de la conversión de los títulos entregados por el fraccionador o el gasto medio de las demandas del desarrollo, tomándose el que resulte mayor de los dos.
- f) Cuando SAPAM no cuente con la infraestructura general necesaria para la dotación de los servicios de Agua Potable y Drenaje del nuevo fraccionamiento o desarrollo a incorporar, como son: equipamientos, tanques de regulación, líneas generales de conducción, alimentación, distribución primaria; así como emisores, colectores, subcolectores y obras generales, que autorice el Consejo Directivo, se tomará a cuenta del pago



H. CONGRESO DEL ESTADO  
DE GUANAJUATO

por los derechos de incorporación, el costo de las obras de infraestructura citadas en líneas anteriores cuando estas fueran realizadas por el fraccionador, siempre y cuando las obras sean autorizadas, supervisadas y recibidas de conformidad mediante acta entrega-recepción por SAPAM y que así lo determine en el convenio respectivo. En caso de que el costo de las obras de infraestructura que realice el fraccionador o desarrollador exceda el monto de los derechos de incorporación, el fraccionador o desarrollador absorberá esta diferencia sin tener derecho a devolución en efectivo o especie, ni a reconocimiento de la diferencia para tomarse en cuenta en otros desarrollos.

- g) La compra de infraestructura y de títulos, que por razones diferentes a esta hiciera el organismo, se registrarán por los precios de mercado.

**XIII. Servicios operativos y administrativos para desarrollos inmobiliarios de todos los giros:**

- a) Carta de factibilidad habitacional. Para lotes destinados a fines habitacionales el costo por la expedición de carta de factibilidad será de \$182.80 por lote o vivienda;
- b) Carta de factibilidad no habitacional. Para desarrollos no habitacionales, deberán pagar un importe de \$28,816.90 por cada litro por segundo de



acuerdo a la demanda que el solicitante requiera, calculado sobre la demanda máxima diaria;

- c) Vigencia. La carta de factibilidad tendrá una vigencia de seis meses contados a partir de la fecha de expedición y terminada la vigencia el interesado deberá solicitar nueva expedición de la carta, la cual será analizada por el área técnica del organismo y la respuesta no necesariamente será positiva, estando sujeta a las condiciones de disponibilidad de agua en la zona en que se ubique el predio que se pretende desarrollar;

Revisión de proyectos y recepción de obras		Unidad	Importe
Para inmuebles y lotes de uso doméstico			
d)	Revisión de proyecto de hasta 50 lotes o vivienda	Proyecto	\$3,076.53
e)	Por cada lote o vivienda excedente	Lote o vivienda	\$20.34





H. CONGRESO DEL ESTADO  
DE GUANAJUATO

Revisión de proyectos y recepción de obras		Unidad	Importe
f)	Supervisión de obra	Lote/mes	\$95.22
g)	Recepción de obras hasta 50 lotes o viviendas	Obra	\$9,819.04
h)	Recepción de lote o vivienda excedente	Lote o vivienda	\$38.92
<b>Para inmuebles no domésticos</b>			
i)	Revisión de proyecto en áreas de hasta 500m <sup>2</sup>	Proyecto	\$3,868.83
j)	Por m <sup>2</sup> excedente	m <sup>2</sup>	\$1.52
k)	Supervisión de obra por mes	m <sup>2</sup>	\$5.99



Revisión de proyectos y recepción de obras		Unidad	Importe
l)	Recepción de obra en áreas de hasta 500 m <sup>2</sup>	m <sup>2</sup>	\$1,160.23
m)	Recepción por m <sup>2</sup> excedente	m <sup>2</sup>	\$1.62

Para efectos de cobro por revisión, supervisión y recepción, se considerarán por separado los proyectos de agua potable y de drenaje, por lo que cada uno se cobrará de acuerdo al precio unitario que se establece en los incisos d), e), i) y j).

#### XIV. Incorporaciones no habitacionales:

Cobro de conexión a las redes de agua potable y descarga de drenaje a desarrollos o unidades inmobiliarias de giros no habitacionales.

Tratándose de desarrollos distintos del doméstico, se cobrará en agua potable el importe que resulte de multiplicar el gasto máximo diario en litros por segundo que arroje el cálculo del proyecto, por el precio por litro por segundo contenido en el inciso a) de este artículo.



La tributación de agua residual se considerará al 80% de lo que resulte del cálculo de demanda de agua potable y se multiplicará por el precio unitario litro/segundo del inciso b) de este artículo.

Concepto	Litro/segundo
a) Incorporación de nuevos desarrollos a las redes de agua potable	\$349,609.20
b) Incorporación de nuevos desarrollos a las redes de drenaje sanitario	\$165,529.90

#### XV. Incorporación individual:

Tratándose de lotes para construcción de vivienda unifamiliar o en casos de construcción de nuevas viviendas en colonias incorporadas al organismo, se cobrará por vivienda un importe por incorporación a las redes de agua potable y drenaje de acuerdo a la siguiente tabla:

Tipo de Vivienda	Agua Potable	Drenaje	Total
Popular	\$1,109.30	\$326.20	\$1,435.50
Interés social	\$1,479.30	\$434.90	\$1,914.20
Residencial C	\$1,815.70	\$339.40	\$2,155.10



Tipo de Vivienda	Agua Potable	Drenaje	Total
Residencial B	\$2,156.30	\$724.00	\$2,880.30
Residencial A	\$2,875.10	\$720.80	\$3,595.90
Campestre	\$4,060.90	\$0.00	\$4,060.90

**XVI. Por la venta de agua tratada:**

Concepto	Unidad	Importe
Suministro de agua tratada para usos generales	m <sup>3</sup>	\$3.17
Suministro de agua tratada para uso industrial	m <sup>3</sup>	\$4.61
Suministro de agua tratada para uso agrícola	Lámina/hectárea	\$444.20

**XVII. Descargas de contaminantes de usuarios no domésticos en las aguas residuales:**

Descargas de contaminantes de usuarios no domésticos en las aguas residuales que excedan los límites establecidos en la NOM-002-SEMARNAT-1996 de acuerdo a la tabla siguiente:



Parámetro	Concentración	Límite máximo permisible
Potencial Hidrógeno (PH)	Unidades de PH	5.5-10.0
Demanda Bioquímica de Oxígeno	mg/l	150
Demanda Química de Oxígeno	mg/l	150
Sólidos suspendidos Totales	mg/l	150
Grasas y Aceites	mg/l	50

a) Miligramos de descarga contaminante por litro de sólidos suspendidos totales, Demanda Química de Oxígeno y demanda bioquímica de oxígeno:		
1. De 1 a 300 el 18% sobre el monto facturado		
2. De 301 a 2,000 el 22% sobre el monto facturado		
3. Más de 2,000 el 24% sobre el monto facturado		



EL CONGRESO DEL ESTADO  
DE GUANAJUATO

b) Por metro cúbico descargado con PH (Potencial de hidrógeno) fuera del rango permisible	por m <sup>3</sup>	\$0.33
c) Por kilogramo de grasas y aceites que exceda los límites establecidos en las condiciones particulares de descarga	por kilogramo	\$0.44

Recepción de aguas residuales descargadas en la planta de tratamiento por medio de transporte con cisterna o por otro tipo de unidad \$82.80 por metro cúbico.

## SECCIÓN SEGUNDA SERVICIOS DE ALUMBRADO PÚBLICO

**Artículo 15.** Los derechos por la prestación del servicio de alumbrado público, se causarán y liquidarán de conformidad con lo dispuesto por la Ley de Hacienda para los Municipios del Estado de Guanajuato y lo previsto en la presente Ley, y con base en la siguiente:

### TARIFA



H. CONGRESO DEL ESTADO  
DE GUANAJUATO

I.	Mensual	\$1,793.06
II.	Bimestral	\$3,586.12

Aplicará la tarifa mensual o bimestral según el periodo de facturación de la Comisión Federal de Electricidad.

Los usuarios de este servicio que no tengan cuenta con la Comisión Federal de Electricidad, pagarán este derecho en los periodos y a través de los recibos para tal efecto expida la Tesorería Municipal.

**SECCIÓN TERCERA**  
**SERVICIOS DE LIMPIA, RECOLECCIÓN, TRASLADO, TRATAMIENTO Y**  
**DISPOSICIÓN FINAL DE RESIDUOS**

**Artículo 16.** La prestación de los servicios públicos de limpia, recolección y traslado de residuos será gratuita, salvo lo dispuesto por este artículo.

Los derechos por los servicios de limpia, recolección y traslado de residuos en cantidades mayores de 50 kilogramos, cuando medie solicitud, se causarán y liquidarán a una cuota de \$0.57 por kilogramo.



Los servicios de limpia prestados en eventos especiales y en tianguis se cobrarán a una cuota de \$1,524.87 por día.

Los pagos deberán enterarse antes de efectuarse los servicios ante la Tesorería Municipal, previo convenio con la Dirección de Servicios Públicos Municipales.

#### SECCIÓN CUARTA SERVICIOS DE PANTEONES

**Artículo 17.** Los derechos por la prestación del servicio público de panteones se causarán y liquidarán conforme a la siguiente:

I. Inhumaciones en zona urbana	
a) Inhumaciones en fosa común sin caja	Exento
b) Inhumaciones en fosa común con caja	Exento
c) Inhumaciones por quinquenio:	
1. En fosa de 1.10 x 2.50 metros	\$744.68
2. En fosa de 0.90 x 1.00 metros	\$371.94
3. En gaveta adulto de 1.10 x 2.50 metros	\$4,012.51





H. CONGRESO DEL ESTADO  
DE GUANAJUATO

4. En gaveta niño de 0.90 x 1.00 metros	\$2,008.92
5. En gaveta mural	\$746.47
6. Inhumación de miembros o fetos	\$372.36
d) Inhumaciones a perpetuidad:	
1. En fosa con gaveta de 1.10 x 2.50 metros	\$9,863.74
2. En fosa con gaveta de 0.90 x 1.00 metros	\$4,930.95
3. En fosa de 1.10 x 2.50 metros	\$6,750.16
4. En fosa de 0.90 x 1.00 metros	\$3,375.97
5. En gaveta mural	\$2,799.70
6. Inhumaciones de miembros o fetos	\$574.46
e) Costo del terreno en panteón:	
1. Terreno de 2.50 x 1.10 metros (adulto)	\$5,881.35
2. Terreno de 1.00 x 0.90 metros (niño)	\$3,047.91
3. Gaveta de 2.50 x 1.10 metros (adulto)	\$3,110.01
4. Gaveta de 1.00 x 0.90 metros (niño)	\$1,555.00
f) Por servicios y trabajos:	



H. CONGRESO DEL ESTADO  
DE GUANAJUATO

1. Depósito de restos a perpetuidad:	
A. Depósito de restos a perpetuidad niño	\$597.53
B. Depósito de restos a perpetuidad adulto	\$1,196.84
2. Permiso para colocar lápida en fosa o gaveta y construcción de monumentos	\$338.63
3. Permiso para traslado de cadáveres fuera del Municipio	\$322.65
4. Permiso para la cremación de cadáveres	\$652.51
5. Reposición lateral de gaveta de 1.10 x 2.50 metros	\$870.58
6. Reposición lateral de gaveta de 0.90 x 1.00 metros	\$434.40
7. Reposición de losa (adulto) cada una	\$218.10
8. Reposición de losa (niño) cada una	\$86.87
9. Reposición frontal de gaveta (adulto)	\$328.02
10. Reposición frontal de gaveta (niño)	\$106.40
11. Demolición de monumentos o planchas, por metro	\$414.88
12. Exhumación de restos	\$398.91
13. Depósito de cenizas o restos humanos áridos a perpetuidad	\$398.91



## SECCIÓN QUINTA SERVICIOS DE RASTRO

**Artículo 18.** Los derechos por la prestación del servicio de rastro se causarán y liquidarán de conformidad con la siguiente:

### TARIFA

#### I. Por sacrificio de animales, por cabeza:

a) Ganado bovino	\$117.02
b) Ganado ovicaprino	\$62.06
c) Ganado porcino	\$73.74
d) Aves	\$4.42

Cuando el servicio se realice fuera del horario establecido o en días inhábiles, se aumentará un 70% al monto de las tarifas.

#### II. Otros servicios:



H. CONGRESO DEL ESTADO  
DE GUANAJUATO

- a) Traslado de canales a su destino fuera del horario establecido, por canal \$131.22
- b) Por marcaje (sello) a los animales antes de la matanza, por cabeza \$10.98
- c) Por el destace de animal se cobrará adicionalmente el 50% de la tarifa correspondiente al sacrificio.

## SECCIÓN SEXTA SERVICIOS DE SEGURIDAD PÚBLICA

**Artículo 19.** Los derechos por la prestación de los servicios de seguridad pública, en eventos particulares, cuando medie solicitud, se causarán y liquidarán a una cuota de \$68.24 por hora, por elemento policial.

## SECCIÓN SÉPTIMA SERVICIOS DE TRÁNSITO Y VIALIDAD



H. CONGRESO DEL ESTADO  
DE GUANAJUATO

**Artículo 20.** Los derechos por la expedición de constancia de no infracción se causarán una cuota de \$68.24.

**SECCIÓN OCTAVA**  
**SERVICIOS DE TRANSPORTE PÚBLICO URBANO Y SUBURBANO EN RUTA**  
**FIJA**

**Artículo 21.** Los derechos por la prestación del servicio público de transporte urbano y suburbano en ruta fija se pagarán por vehículo, conforme a la siguiente:

**TARIFA**

I. Por otorgamiento de concesión para el servicio público urbano y suburbano en ruta fija	\$8,296.29
II. Por transmisión de derechos de concesión	\$8,296.29
III. Por refrendo anual de concesión para el servicio público urbano y suburbano en ruta fija	\$829.79
IV. Por permiso eventual de transporte público, por mes o fracción	\$138.27
V. Por permiso para servicio extraordinario, por día	\$289.00



II. CONGRESO DEL ESTADO  
DE GUANAJUATO

VI. Por constancia de despintado	\$56.72
VII. Por revista mecánica semestral obligatoria o a petición del propietario	\$173.78
VIII. Por autorización por prórroga para uso de unidades en buen estado, por año	\$1,037.26

## SECCIÓN NOVENA SERVICIOS DE PROTECCIÓN CIVIL

**Artículo 22.** Los derechos por la prestación de los servicios de protección civil se causarán y liquidarán conforme a la siguiente:

### TARIFA

I. Por la expedición de dictamen sobre la verificación de medidas de seguridad, salidas de emergencia y señalización de bienes inmuebles:

a) En talleres, servicios en general y giros con venta de bebidas de bajo contenido alcohólico en envase cerrado	\$989.74
b) En servicios para el entretenimiento, servicios de lavado, servicios para la salud y giros con venta de bebidas de bajo contenido alcohólico en envase abierto	\$1,346.93



c) En servicios funerarios, hospedaje, restaurantes, panaderías, religiosos y giros con venta de bebidas de alto contenido alcohólico	\$1,388.80
d) Extracción de materiales	\$996.18
e) Servicios financieros y de crédito	\$1,388.80
f) Servicios automotriz en general, comercios y servicios departamentales	\$1,638.49
g) Servicio educativo	\$1,388.80
h) Giros industriales	\$929.32

II. Por servicio de revisión de instalaciones en eventos masivos:

a) Religiosos y tradicionales en general	\$567.25
b) Bailes, por evento y discotecas	\$1,470.07
c) Instalación de circos y estructuras varias en periodos máximos de 2 semanas, por evento	\$979.77
d) Juegos mecánicos y eléctricos hasta 3 juegos por periodos máximos de 2 semanas, por evento	\$625.34
e) Juegos mecánicos y eléctricos mayores a 3 juegos por periodos máximos de 2 semanas, por evento	\$738.93



H. CONGRESO DEL ESTADO  
DE GUANAJUATO

f) Conformidad para el uso y quema de artificios pirotécnicos \$537.42

### SECCIÓN DÉCIMA SERVICIOS DE ESTACIONAMIENTOS PÚBLICOS

**Artículo 23.** Los derechos por la prestación del servicio de estacionamientos públicos se causarán y liquidarán, por vehículo, a una cuota de \$5.30 por hora o fracción que exceda de quince minutos.

### SECCIÓN UNDÉCIMA POR SERVICIOS DE OBRA PÚBLICA Y DESARROLLO URBANO

**Artículo 24.** Los derechos por la prestación de los servicios de obra pública y desarrollo urbano se causarán y liquidarán conforme a la siguiente:

#### TARIFA

##### I. Por permisos de construcción:

##### a) Uso habitacional:

1. Marginado, por vivienda \$85.10





H. CONGRESO DEL ESTADO  
DE GUANAJUATO

**2. Económico:**

A. Hasta 70 metros cuadrados	\$320.92
B. Por metro cuadrado, excedente de 70 metros cuadrados	\$7.08
3. Media, por metro cuadrado	\$10.63
4. Residencial y departamentos, por metro cuadrado	\$12.38

**b) Uso especializado:**

1. Hoteles, cines, templos, hospitales, bancos, clubes deportivos, estaciones de servicio y todos aquellos inmuebles en los que se introduzca infraestructura especializada, por metro cuadrado	\$15.24
2. Áreas pavimentadas, por metro cuadrado	\$5.51
3. Áreas de jardines, por metro cuadrado	\$3.27
4. Bardas o muros, por metro lineal	\$4.34

**c) Otros usos:**

1. Oficinas, locales comerciales, salones de fiestas y restaurantes que no cuenten con infraestructura especializada, por metro cuadrado	\$10.90
2. Bodegas, talleres y naves industriales por metro cuadrado	\$3.27
3. Escuelas, por metro cuadrado	\$3.27



H. CONGRESO DEL ESTADO  
DE GUANAJUATO

4. Por permiso de construcción de marquesina, por metro lineal, la medida de ancho máxima permitida es de 50 centímetros	\$109.67
5. Por apertura de vano en fachada para la colocación de cortina, previa inspección de la Dirección de Desarrollo Urbano y Obras Públicas, cuando sea superior a 3 metros de altura	\$103.55
II. Por permiso de regularización de construcción, se cobrará el 50% adicional a lo que establece la fracción I de este artículo	
III. Por prórrogas de permiso de construcción, se causará solamente el 50% de los derechos que establece la fracción I de este artículo	
IV. Por autorización de asentamiento de construcciones móviles por metro cuadrado	\$10.90
V. Por peritajes de evaluación de riesgos:	
a) Por metro cuadrado de construcción	\$5.51
b) En inmuebles de construcción ruinosa o peligrosa, por metro cuadrado	\$10.90
VI. Por permiso de división	\$320.93
VII. Por permiso de uso de suelo:	
a) Uso habitacional, por vivienda	\$653.80
b) Uso comercial, por local comercial	\$833.72



H. CONGRESO DEL ESTADO  
DE GUANAJUATO

c) Uso industrial, por predio \$1,788.65

Tratándose de predios ubicados en zonas marginadas y populares que no formen parte de un desarrollo, se cubrirá la cantidad de \$77.45 por obtener este permiso.

VIII. Por permiso de cambio de uso de suelo aprobado, se pagarán las mismas cuotas señaladas en la fracción VII de este artículo.

IX. Por permiso para colocar temporalmente materiales empleados en una construcción sobre la vía pública, por metro cuadrado \$3.97

X. Por certificación de número oficial de cualquier uso, por certificado \$110.61

XI. Por certificación de terminación de obra y uso de edificio, por metro cuadrado:

a) Para uso habitacional \$4.47

b) Para usos distintos al habitacional \$5.61

Tratándose de predios ubicados en zonas marginadas y populares que no formen parte de un desarrollo, se exentará este concepto.

XII. Por permiso para construcción de rampa \$102.83

XIII. Por permiso de alineamiento se cobrará conforme a una cuota de \$34.79 por cada metro lineal de frente del inmueble.



H. CONGRESO DEL ESTADO  
DE GUANAJUATO

XIV. Certificado de usos, destinos y políticas de ordenamiento territorial:

a) Para uso habitacional	\$531.44
b) Para uso comercial y de servicios, sin venta de alcohol	\$434.44
c) Para uso comercial y de servicios, para venta de bebidas de contenido alcohólico	\$490.54
d) Para uso industrial	\$634.39

XV. Por permiso para ruptura de pavimento y excavación para instalación de redes de infraestructura:

a) En tierra, por metro cuadrado	\$11.03
b) En concreto hidráulico y asfalto, por metro cuadrado	\$16.42

El otorgamiento de los permisos anteriores, incluye la revisión del proyecto de construcción y la supervisión de obra.

**SECCIÓN DUODÉCIMA**  
**SERVICIOS DE PRÁCTICA Y AUTORIZACIÓN DE AVALÚOS**



EL CONGRESO DEL ESTADO  
DE GUANAJUATO

**Artículo 25.** Los derechos por servicios de práctica y autorización de avalúos se causarán y liquidarán conforme a la siguiente:

### TARIFA

I. Por avalúos de inmuebles urbanos y suburbanos, se cobrará una cuota fija de \$98.21 más 0.6 al millar sobre el valor que arroje el peritaje.

II. Por el avalúo de inmuebles rústicos que no requieran levantamiento topográfico del terreno:

a) Hasta una hectárea \$295.92

b) Por cada una de las hectáreas excedentes \$17.77

c) Cuando un predio rústico contenga construcciones, además de la cuota anterior, se aplicará lo que dispone la fracción I de este artículo sobre el valor de la construcción sin la cuota fija.

III. Por el avalúo de inmuebles rústicos que requieran el levantamiento del plano del terreno:

a) Hasta una hectárea \$2,279.57

b) Por cada una de las hectáreas excedentes hasta 20 hectáreas \$295.92

c) Por cada una de las hectáreas que excedan de 20 hectáreas \$240.61



H. CONGRESO DEL ESTADO  
DE GUANAJUATO

Los avalúos que practique la Tesorería Municipal sólo se cobrarán cuando se hagan a petición del contribuyente o parte interesada o sean motivados por el incumplimiento del contribuyente a las obligaciones previstas por el artículo 166 de la Ley de Hacienda para los Municipios del Estado de Guanajuato.

Los derechos que se enteren en la Tesorería Municipal por los peritos fiscales, por concepto de presentación de avalúos, serán a razón del 30% del resultado de aplicar las fracciones anteriores.

IV. Por expedición de copias heliográficas de los planos del Municipio. \$42.15

**SECCIÓN DECIMOTERCERA**  
**SERVICIOS EN MATERIA DE FRACCIONAMIENTOS Y DESARROLLOS EN**  
**CONDominio**

**Artículo 26.** Los derechos por servicios municipales en materia de fraccionamientos y desarrollos en condominio se causarán y liquidarán en atención a la siguiente:

**TARIFA**



H. CONGRESO DEL ESTADO  
DE GUANAJUATO

I. Por la expedición de constancias de compatibilidad urbanística	\$616.01
II. Por aprobación de traza, por metro cuadrado de superficie vendible	\$0.26
III. Por permiso de urbanización, por metro cuadrado de superficie vendible	\$0.37

**SECCIÓN DECIMOCUARTA**  
**EXPEDICIÓN DE LICENCIAS O PERMISOS PARA EL ESTABLECIMIENTO DE ANUNCIOS**

**Artículo 27.** Los derechos por la expedición de licencias o permisos para el establecimiento de anuncios se causarán y liquidarán conforme a la siguiente:

**TARIFA**

I. De pared y adosados al piso o muro, anualmente, por metro cuadrado:

Tipo	Importe por m <sup>2</sup>
a) Adosados	\$586.44



H. CONGRESO DEL ESTADO  
DE GUANAJUATO

<b>Tipo</b>	<b>Importe por m<sup>2</sup></b>
b) Auto soportados espectaculares	\$84.70
c) Pinta de bardas	\$78.20

II. De pared adosados al piso o muro, anualmente, por pieza:

<b>Tipo</b>	<b>Importe</b>
a) Toldos y carpas	\$829.12
b) Bancas y cobertizos publicitarios, por cada pieza	\$119.88

III. Permiso semestral por la colocación de cada anuncio o cartel en vehículos de servicio público urbano y suburbano	\$195.04
---	----------

IV. Permiso anual por la colocación de cada anuncio móvil, temporal o inflable

<b>Tipo</b>	<b>Cuota</b>
a) Mampara en la vía pública	\$214.52
b) Tijera	\$214.52
c) Comercios ambulantes	\$214.52





II. CONGRESO DEL ESTADO  
DE GUANAJUATO

Tipo	Cuota
d) Inflables	\$60.25
e) De motor y mecánicos	\$235.84

El otorgamiento de permiso incluye trabajos de supervisión y revisión del proyecto de ubicación y estructura del anuncio.

## SECCIÓN DECIMOQUINTA EXPEDICIÓN DE CERTIFICADOS, CERTIFICACIONES, CONSTANCIAS Y CARTAS

**Artículo 28.** Los derechos por la expedición de certificados, certificaciones, constancias y cartas, se causarán y liquidarán de conformidad con la siguiente:

### TARIFA



H. CONGRESO DEL ESTADO  
DE GUANAJUATO

I. Certificados de valor fiscal de la propiedad raíz	\$73.74
II. Certificados de estado de cuenta por concepto de impuestos, derechos y aprovechamientos	\$171.98
III. Constancias expedidas por las dependencias o entidades de la Administración Pública Municipal, distintas a las expresamente señaladas en esta Ley	\$73.74
IV. Certificaciones que expida el Secretario del Ayuntamiento	\$73.74
V. Carta de origen	\$73.74

#### SECCIÓN DECIMOSEXTA

#### SERVICIOS DE ASISTENCIA Y SALUD PÚBLICA PRESTADOS POR EL SISTEMA MUNICIPAL PARA EL DESARROLLO INTEGRAL DE LA FAMILIA

**Artículo 29.** Los derechos por servicios de asistencia y salud pública, prestados por el Sistema para el Desarrollo Integral de la Familia de Valle de Santiago, Guanajuato, se cobrarán de conformidad a la siguiente:

#### TARIFA



H. CONGRESO DEL ESTADO  
DE GUANAJUATO

I. Servicios de salud pública:

a) Lavado de oído	\$65.16
b) Curación	\$52.12
c) Extracción de uñas	\$143.36
d) Venoclisis	\$130.32
e) Dextrostix	\$26.06
f) Inyección	\$6.51
g) Suturas	\$208.51
h) Retiro de puntos	\$39.09
i) Papanicolaou	\$130.32

**CAPÍTULO QUINTO**  
**CONTRIBUCIONES DE MEJORA**

**Artículo 30.** La contribución por ejecución de obras públicas se causará y liquidará en los términos de la Ley de Hacienda para los Municipios del Estado de Guanajuato.



H. CONGRESO DEL ESTADO  
DE GUANAJUATO

## CAPÍTULO SEXTO PRODUCTOS

**Artículo 31.** Los productos que tiene derecho a percibir el Municipio se regularán por los contratos o convenios que se celebren, y su importe deberá enterarse en los plazos, términos y condiciones que en los mismos se establezca y de acuerdo a lo señalado en la Ley de Hacienda para los Municipios del Estado de Guanajuato.

## CAPÍTULO SÉPTIMO APROVECHAMIENTOS

**Artículo 32.** Los aprovechamientos que percibirá el Municipio serán, además de los previstos en el artículo 259 de la Ley de Hacienda para los Municipios del Estado de Guanajuato, aquéllos que se obtengan de los fondos de aportación federal.

**Artículo 33.** Cuando no se pague un crédito fiscal en la fecha o plazo señalado en las disposiciones respectivas, se cobrarán recargos a la tasa del 1.13% mensual.



EL CONGRESO DEL ESTADO  
DE GUANAJUATO

Los recargos se causarán por cada mes o fracción que transcurra a partir de la fecha de exigibilidad, hasta que se efectúe el pago, hasta por 5 años y se calcularán sobre el total del crédito fiscal, excluyendo los propios recargos, la indemnización a que se refiere el artículo 46 de la Ley de Hacienda para los Municipios del Estado de Guanajuato, los gastos de ejecución y las multas por infracciones a las leyes fiscales:

Cuando se conceda prórroga o autorización para pagar en parcialidades los créditos fiscales, se causarán recargos sobre el saldo insoluto a la tasa del 0.75% mensual; los recargos se causarán por cada mes o fracción que transcurra a partir de la fecha de exigibilidad.

**Artículo 34.** Los aprovechamientos por concepto de gastos de ejecución, se causarán a la tasa del 2% sobre el adeudo por cada una de las diligencias que a continuación se indican:

- I. Por el requerimiento de pago;
- II. Por la del embargo; y
- III. Por la del remate.



H. CONGRESO DEL ESTADO  
DE GUANAJUATO

Cuando en los casos de las fracciones anteriores, el 2% del adeudo sea inferior a dos veces el valor diario de la Unidad de Medida y Actualización, se cobrará esta cantidad en lugar del 2% del adeudo.

En ningún caso los gastos de ejecución a que se refiere cada una de las fracciones anteriores, podrán exceder de la cantidad que represente tres veces el valor mensual de la Unidad de Medida y Actualización.

**Artículo 35.** Los aprovechamientos por concepto de multas fiscales se cubrirán conforme a las disposiciones relativas al Título Segundo, Capítulo Único de la Ley de Hacienda para los Municipios del Estado de Guanajuato.

Los aprovechamientos por concepto de multas administrativas se cubrirán conforme a las tarifas establecidas en los reglamentos municipales.

## CAPÍTULO OCTAVO PARTICIPACIONES FEDERALES

**Artículo 36.** El Municipio percibirá las cantidades que le correspondan por concepto de participaciones federales, de acuerdo a lo dispuesto en la Ley de Coordinación Fiscal del Estado.



H. CONGRESO DEL ESTADO  
DE GUANAJUATO

## CAPÍTULO NOVENO INGRESOS EXTRAORDINARIOS

**Artículo 37.** El Municipio podrá percibir ingresos extraordinarios cuando así lo decrete de manera excepcional el Congreso del Estado.

## CAPÍTULO DÉCIMO FACILIDADES ADMINISTRATIVAS Y ESTÍMULOS FISCALES

### SECCIÓN PRIMERA IMPUESTO PREDIAL

**Artículo 38.** La cuota mínima anual del impuesto predial para el año 2021 será de \$328.10, de conformidad con lo establecido por el artículo 164 de la Ley de Hacienda para los Municipios del Estado de Guanajuato.

Asimismo, los propietarios o poseedores de bienes inmuebles que padezcan alguna discapacidad que les impida laborar, pagarán la cuota mínima del impuesto predial.

**Artículo 39.** Los contribuyentes que cubran anticipadamente el impuesto predial por anualidad dentro del mes de enero del año 2021, tendrán un descuento



del 15% de su importe; a los que realicen el pago en el mes de febrero tendrán un descuento del 10%; asimismo, quienes realicen el pago en el mes de marzo tendrán un descuento del 5%, excepto los que tributen bajo cuota mínima.

## SECCIÓN SEGUNDA

### SERVICIOS DE AGUA POTABLE, DRENAJE, ALCANTARILLADO, TRATAMIENTO Y DISPOSICIÓN DE SUS AGUAS RESIDUALES

**Artículo 40.** El Organismo Operador denominado Sistema de Agua Potable y Alcantarillado Municipal de Valle de Santiago, Guanajuato, otorgará las siguientes facilidades a los usuarios:

- I. Descuento por pago anualizado:
  - a) Un descuento de 10% para los usuarios que cubran su anualidad completa a más tardar el último día de enero del año 2021;
  - b) Un descuento de 5% para los usuarios que cubran su anualidad completa a más tardar el último día de febrero del año 2021.

Quando se trate de servicios medidos, se calculará la anualidad con base en el consumo promedio del año anterior y se harán los ajustes que procedan al concluir la aplicación del pago.

- II. Descuento a grupos especiales:
  - a) Los pensionados, jubilados, personas con discapacidad y adultas mayores tendrán derecho a un descuento del 50% en sus cuotas y





tarifas siempre y cuando cumplan la totalidad de los requisitos siguientes:

1. Su consumo máximo mensual sea de hasta 10m<sup>3</sup>;
2. Sea servicio medido en tarifa doméstica; y
3. El usuario resida en el domicilio del servicio.

Los consumos excedentes a los diez metros cúbicos los pagarán los usuarios beneficiados al importe que corresponda dentro del inciso a) de la fracción I del artículo 14 de esta Ley de Ingresos.

- b) Las Asociaciones Civiles sin fines de lucro como Alcohólicos Anónimos, Asilos de Ancianos entre otros, podrán solicitar y obtener un descuento del 25% en los primeros 15m<sup>3</sup> de consumo. A partir del m<sup>3</sup> 16, se pagará de acuerdo a la tarifa que corresponda.

III. Descuento por abastecimiento de agua con pipas:

- a) Tratándose de distribución de pipas de agua en comunidades rurales, se cobrarán el 50% de lo establecido en el artículo 14, la fracción XI, inciso j) de la presente Ley.
- b) Se otorgará sin costo el suministro de pipas de agua potable para la zona urbana o rural del municipio, cuando éstas se destinen para fines sociales o para suministro en periodos de eventual escasez que puedan ocasionar riesgos sanitarios o de salud.

Para ser autorizado este beneficio, se deberá acompañar del reporte de familias beneficiadas y la dirección donde se distribuya.



**IV. Ajuste especial en la facturación:**

- a) El Organismo Operador podrá otorgar un ajuste especial a aquellos usuarios domésticos que por insolvencia económica probada carezcan de recursos para pagar su cuota correspondiente.

Para obtener el derecho a este beneficio, el usuario interesado deberá presentar una solicitud individual, anexando un estudio socioeconómico avalado o emitido para tal efecto por el Sistema Municipal para el Desarrollo Integral de la Familia. En todos los casos, el Organismo Operador someterá a la aprobación del Consejo Directivo las solicitudes recibidas.

- b) Instituciones educativas públicas:

Las instituciones educativas públicas tendrán una asignación mensual gratuita de agua potable en relación con los alumnos que tengan inscritos por turno y de acuerdo con su nivel educativo, conforme a la tabla siguiente:

<b>Nivel escolar</b>	<b>Preescolar</b>	<b>Primaria y secundaria</b>	<b>Media superior y superior</b>
Asignación mensual en m <sup>3</sup> por alumno por turno	0.44 m <sup>3</sup>	0.55 m <sup>3</sup>	0.66 m <sup>3</sup>



H. CONGRESO DEL ESTADO  
DE GUANAJUATO

Cuando sus consumos mensuales sean mayores que la asignación volumétrica gratuita, se les cobrará cada metro cúbico excedente de acuerdo con la tarifa de Servicio Público contenido en el artículo 14, fracción I, inciso e) de esta Ley.

Los descuentos, bonificaciones y ajustes de este artículo no se harán extensivos a recargos y honorarios de cobranza. Tampoco se hará descuento cuando el usuario tenga rezagos.

c) Para incorporación mediante agua tratada:

Para los no habitacionales que soliciten incorporación mediante el suministro de agua tratada, se les cobrará cada litro por segundo de su gasto máximo diario a razón del 75% de los precios contenidos en el artículo 14, fracción XIV inciso a) de esta Ley de Ingresos.

En los casos en que concluida la vigencia de la carta de factibilidad resulte aún positiva, se podrá renovar hasta por dos ocasiones una nueva carta donde el importe a pagar por el solicitante será el equivalente al 20% sobre los precios vigentes de la fracción XIII incisos a) y b) del artículo 14 de esta Ley. Para obtener el beneficio del descuento la reposición deberá tramitarse en un periodo no mayor a tres meses contados a partir de que venza la vigencia. La cuarta carta de factibilidad solicitada para el mismo predio deberá ser pagada sin descuento y a los precios vigentes.



H. CONGRESO DEL ESTADO  
DE GUANAJUATO

### SECCIÓN TERCERA ALUMBRADO PÚBLICO

**Artículo 41.** Para los contribuyentes cuya recaudación sea por conducto de la Comisión Federal de Electricidad se otorga un beneficio fiscal que representa el importe de calcular el 12% sobre su consumo de energía eléctrica, siempre y cuando el resultado de la operación no rebase la cantidad determinada en la tarifa correspondiente, para tal caso, se aplicará esta última.

**Artículo 42.** Los contribuyentes que no tributen por vía de la Comisión Federal de Electricidad, pagarán una cuota mínima anual de \$13.04 para predios rústicos y urbanos.

### SECCIÓN CUARTA SERVICIOS DE PANTEONES

**Artículo 43.** Por servicios de panteones en zona rural, se cobrará el 50% de las tarifas establecidas para la zona urbana en el artículo 17 de esta Ley.



H. CONGRESO DEL ESTADO  
DE GUANAJUATO

## SECCIÓN QUINTA

### SERVICIOS CATASTRALES Y PRÁCTICA DE AVALÚOS

**Artículo 44.** Los predios rústicos que se sujeten al procedimiento de regularización previsto en la Ley para la Regularización de los Predios Rústicos en el Estado, se cobrará un 50% de la tarifa fijada en las fracciones II y III del artículo 25 de esta Ley.

## SECCIÓN SEXTA

### EXPEDICIÓN DE CERTIFICADOS, CERTIFICACIONES, CONSTANCIAS Y CARTAS

**Artículo 45.** Los derechos por la expedición de certificados, certificaciones, constancias y cartas se causarán al 50% de la tarifa prevista en el artículo 28 de esta Ley, cuando sean para la obtención de becas o para acceder a programas asistenciales.

## SECCIÓN SÉPTIMA



H. CONGRESO DEL ESTADO  
DE GUANAJUATO

## SERVICIOS DE ASISTENCIA Y SALUD PÚBLICA PRESTADOS POR EL SISTEMA MUNICIPAL PARA EL DESARROLLO INTEGRAL DE LA FAMILIA

**Artículo 46.** Los servicios de salud pública previstos en el artículo 29 de esta Ley, prestados a las personas que se encuentren en el rango de alta vulnerabilidad, previo estudio socioeconómico, estarán exentos de pago.

### CAPÍTULO UNDÉCIMO MEDIOS DE DEFENSA APLICABLES AL IMPUESTO PREDIAL

#### SECCIÓN UNICA RECURSO DE REVISIÓN

**Artículo 47.** Los propietarios o poseedores de bienes inmuebles sin edificar, podrán acudir a la Tesorería Municipal a presentar recurso de revisión, a fin de que les sea aplicable la tasa general de los inmuebles urbanos y suburbanos con edificaciones, cuando consideren que sus predios no representen un problema de salud pública ambiental o de seguridad pública, o no se especule comercialmente con su valor por el solo hecho de su ubicación, y los beneficios que recibe de las obras públicas realizadas por el Municipio.



H. CONGRESO DEL ESTADO  
DE GUANAJUATO

El recurso de revisión deberá substanciarse y resolverse en lo conducente, conforme a lo dispuesto para el recurso de revocación establecido en la Ley de Hacienda para los Municipios del Estado de Guanajuato.

Si la autoridad municipal deja sin efectos la aplicación de la tasa diferencial para inmuebles sin edificar recurrida por el contribuyente, se aplicará la tasa general.

## CAPÍTULO DUODÉCIMO AJUSTES

### SECCIÓN UNICA AJUSTES TARIFARIOS

**Artículo 48.** Las cantidades que resulten de la aplicación de tasas, tarifas y cuotas, se ajustarán de conformidad con la siguiente:

TABLA

CANTIDADES	UNIDAD DE AJUSTE
Desde \$0.01 y hasta \$0.50	A la unidad de peso inmediato inferior
Desde \$0.51 y hasta \$0.99	A la unidad de peso inmediato superior



EL CONGRESO DEL ESTADO  
DE GUANAJUATO


## TRANSITORIO


Artículo Único. La presente Ley entrará en vigor el día primero de enero del año dos mil veintiuno, una vez publicada en el Periódico Oficial del Gobierno del Estado de Guanajuato.

**LO TENDRÁ ENTENDIDO EL CIUDADANO GOBERNADOR CONSTITUCIONAL DEL ESTADO Y DISPONDRÁ QUE SE IMPRIMA, PUBLIQUE, CIRCULE Y SE LE DÉ EL DEBIDO CUMPLIMIENTO.**

GUANAJUATO, GTO., 10 DE DICIEMBRE DE 2020

  
DIPUTADO GERMAN CERVANTES VEGA  
Presidente

  
DIPUTADA MA. GUADALUPE GUERRERO MORENO  
Vicepresidenta

  
DIPUTADA MARÍA MAGDALENA ROSALES CRUZ  
Primera secretaria

  
DIPUTADA MARTHA ISABEL DELGADO ZÁRATE  
Segunda secretaria