

Poder Legislativo del Estado de Guanajuato
Notas de Desglose y Memoria
correspondiente del 01 de Enero al 31 de Marzo de 2021

NOTAS	DESCRIPCIÓN
I. NOTAS DE DESGLOSE:	
INFORMACION CONTABLE	
ESF-01	FONDOS CON AFECTACIÓN ESPECÍFICA E INVERSIONES FINANCIERAS
ESF-02	CONTRIBUCIONES POR RECUPERAR
ESF-03	CONTRIBUCIONES POR RECUPERAR CORTO PLAZO
ESF-04	BIENES DISPONIBLES PARA SU TRANSFORMACIÓN ESTIMACIONES Y DETERIOROS (INVENTARIOS)
ESF-05	ALMACENES
ESF-06	FIDEICOMISOS, MANDATOS Y CONTRATOS ANÁLOGOS
ESF-07	PARTICIPACIONES Y APORTACIONES DE CAPITAL
ESF-08	BIENES MUEBLES E INMUEBLES
ESF-09	INTANGIBLES Y DIFERIDOS
ESF-10	ESTIMACIONES Y DETERIOROS
ESF-11	OTROS ACTIVOS
ESF-12	CUENTAS Y DOCUMENTOS POR PAGAR
ESF-13	FONDOS Y BIENES DE TERCEROS
ESF-14	OTROS PASIVOS CIRCULANTES
ACT-01	INGRESOS DE GESTION
ACT-02	PARTICIPACIONES, APORTACIONES, CONVENIOS, INCENTIVOS...
ACT-03	OTROS INGRESOS Y BENEFICIOS
ACT-04	GASTOS Y OTRAS PERDIDAS
VHP-01	PATRIMONIO CONTRIBUIDO
VHP-02	PATRIMONIO GENERADO
EFE-01	FLUJO DE EFECTIVO
EFE-02	ADQ. BIENES MUEBLES E INMUEBLES
EFE-03	CONCILIACIÓN DEL FLUJO DE EFECTIVO
Conciliacion_Ig	CONCILIACIÓN ENTRE LOS INGRESOS PRESUPUESTARIOS Y CONTABLES
Conciliacion_Eg	CONCILIACIÓN ENTRE LOS EGRESOS PRESUPUESTARIOS Y LOS GASTOS CONTABLES
II. DE MEMORIA (DE ORDEN):	
Memoria	CONTABLES PRESUPUESTARIAS

Bajo protesta de decir verdad declaramos que los Estados Financieros y sus notas, son razonablemente correctos y son responsabilidad del emisor.

Firma


Mtro. José Ricardo Narváez Martínez
Secretario General
Congreso del Estado de Guanajuato

Firma


Mtro. Omar Antonio Mares Crespo
Director General de Administración
Congreso del Estado de Guanajuato

Poder Legislativo del Estado de Guanajuato
Notas de Desglose Estado de Situación Financiera
correspondiente del 01 de Enero al 31 de Marzo de 2021

Ejercicio: 2021
 Periodicidad: Trimestral
 Corte: 1

ESF-01 FONDOS CON AFECTACIÓN ESPECÍFICA E INVERSIONES FINANCIERAS			
Cuenta	Nombre de la Cuenta	Monto	Tipo
1114	Inversiones Temporales (Hasta 3 meses)	106,918,873.55	Fondos de inversión y Mesa de Dinero
1115	Fondos con Afectación Específica	0.00	
1121	Inversiones Financieras de Corto Plazo	0.00	
1211	Inversiones a Largo Plazo	0.00	

ESF-02 CONTRIBUCIONES POR RECUPERAR							
Cuenta	Nombre de la Cuenta	Monto	2020	2019	2018	2017	Factibilidad de Cobro
1122	Cuentas por Cobrar a Corto Plazo	197,923.93	27,486.22	20,534.43	124,982.95	4,482.85	100% Factible
1124	Ingresos por Recuperar a Corto Plazo	0.00	0.00	117,379.32	282,111.77	473,863.49	

ESF-03 CONTRIBUCIONES POR RECUPERAR CORTO PLAZO							
Cuenta	Nombre de la Cuenta	Monto	A 90 Días	A 180 Días	A 365 Días	+ 365 Días	Característica
1123	Deudores Diversos por Cobrar a Corto Plazo	14,185,731.16	13,887,823.66	0.00	0.00	297,907.50	100% Factible
1125	Deudores por Anticipos de la Tesorería a Corto Plazo	0.00	0.00	0.00	0.00	0.00	100% Factible
1126	Préstamos Otorgados a Corto Plazo	0.00	0.00	0.00	0.00	0.00	
1129	Otros Derechos a Recibir Efectivo o Equivalentes a Corto Plazo	0.00	0.00	0.00	0.00	0.00	
1131	Anticipo a Proveedores por Adquisición de Bienes y Prestación de Servicios a Corto Plazo	3,983,391.21	3,807,755.61	175,635.60	0.00	0.00	100% Factible
1132	Anticipo a Proveedores por Adquisición de Bienes Inmuebles y Muebles a Corto Plazo	0.00	0.00	0.00	0.00	0.00	
1133	Anticipo a Proveedores por Adquisición de Bienes Intangibles a Corto Plazo	0.00	0.00	0.00	0.00	0.00	
1134	Anticipo a Contratistas por Obras Públicas a Corto Plazo	0.00	0.00	0.00	0.00	0.00	
1139	Otros Derechos a Recibir Bienes o Servicios a Corto Plazo	0.00	0.00	0.00	0.00	0.00	

ESF-04 BIENES DISPONIBLES PARA SU TRANSFORMACIÓN ESTIMACIONES Y DETERIOROS (INVENTARIOS)						
Cuenta	Nombre de la Cuenta	Monto	Sistema de Costeo	Método de Valuación	Convencia de la Aplicación	Impacto de Información Financiera
1140	Inventarios	0.00	No hay información que reportar en el trimestre			
1141	Inventario de Mercancías para Venta	0.00				
1142	Inventario de Mercancías Terminadas	0.00				
1143	Inventario de Mercancías en Proceso de Elaboración	0.00				
1144	Inventario de Materias Primas, Materiales y Suministros para Producción	0.00				
1145	Bienes en Tránsito	0.00				

ESF-05 ALMACENES					
Cuenta	Nombre de la Cuenta	Monto	Método	Conveniencia de Aplicación	Impacto a la información financiera por cambios en el metodo
1150	Almacenes	2,322,949.38	PROMEDIO	El crecimiento leve de los precios aplicados con esta técnica no genera variaciones de los precios en un corto plazo, normalizando los costos unitarios dentro de un periodo determinado, además es de fácil aplicación.	
1151	Almacén de Materiales y Suministros de Consumo	2,322,949.38	PROMEDIO	No se ha realizado cambios en el método utilizado	

ESF-06 FIDEICOMISOS, MANDATOS Y CONTRATOS ANÁLOGOS			
Cuenta	Nombre de la Cuenta	Monto	Característica
1213	Fideicomisos, Mandatos y Contratos Análogos	0.00	No hay información que reportar en el trimestre

ESF-07 PARTICIPACIONES Y APORTACIONES DE CAPITAL		
Cuenta	Nombre de la Cuenta	Monto
1214	Participaciones y Aportaciones de Capital	0.00

Poder Legislativo del Estado de Guanajuato

Notas de Desglose Estado de Situación Financiera

 correspondiente del 01 de Enero al 31 de Marzo de 2021

Ejercicio: 2021

 Periodicidad: Trimestral

 Corte: 1

ESF-08 BIENES MUEBLES E INMUEBLES							
Cuenta	Nombre de la Cuenta	Monto	Dep. Gasto	Dep. Acumulada	Método	Tasas Aplicada	Criterios
1230	Bienes Inmuebles, Infraestructura y Construcciones en Proceso	812,529,454.97	9,763,972.24	-125,596,629.65			
1231	Terrenos	9,964,083.40	0.00	0.00	No Aplica	No Aplica	
1232	Viviendas	0.00	0.00	0.00			
1233	Edificios no Habitacionales	802,565,371.57	9,763,972.24	-125,596,629.65	Linea Recta	3.30%	Mensual
1234	Infraestructura	0.00	0.00	0.00			
1235	Construcciones en Proceso en Bienes de Dominio Público	0.00	0.00	0.00			
1236	Construcciones en Proceso en Bienes Propios	0.00	0.00	0.00			
1239	Otros Bienes Inmuebles	0.00	0.00	0.00			
1240	Bienes Muebles	132,243,848.53	3,353,308.95	-86,054,510.86			
1241	Mobiliario y Equipo de Administración	86,023,182.61	2,134,524.41	-56,887,112.88	Linea Recta	10%	Mensual
1242	Mobiliario y Equipo Educativo y Recreativo	2,302,960.54	59,023.93	-660,985.22	Linea Recta	20%	Mensual
1243	Equipo e Instrumental Médico y de Laboratorio	816,203.02	10,135.15	-41,439.25	Linea Recta	20%	Mensual
1244	Vehículos y Equipo de Transporte	32,882,583.00	769,858.52	-24,830,089.25	Linea Recta	20%	Mensual
1245	Equipo de Defensa y Seguridad	0.00	0.00	0.00			
1246	Maquinaria, Otros Equipos y Herramientas	10,058,680.36	379,331.94	-3,630,244.26	Linea Recta	10%	Mensual
1247	Colecciones, Obras de Arte y Objetos Valiosos	160,259.00	435.00	-4,640.00	Linea recta	10%	Mensual
1248	Activos Biológicos	0.00	0.00	0.00			

ESF-09 INTANGIBLES Y DIFERIDOS							
Cuenta	Nombre de la Cuenta	Monto	Amort. Gasto	Amort. Acum.	Método	Tasas Aplicada	Criterios
1250	Activos Intangibles	39,217,064.67	507,553.38	-34,652,186.82			
1251	Software	11,497,349.20	0.00	-11,497,349.20	Linea recta	10%	Mensual
1252	Patentes, Marcas y Derechos	0.00	0.00	0.00			
1253	Concesiones y Franquicias	0.00	0.00	0.00			
1254	Licencias	27,719,715.47	507,553.38	-23,154,837.62	Linea recta	100% Anual	Renovación Anual
1259	Otros Activos Intangibles	0.00	0.00	0.00			
1270	Activos Diferidos	12,000.00	0.00	0.00			
1271	Estudios, Formulación y Evaluación de Proyectos	0.00	0.00	0.00			
1272	Derechos Sobre Bienes en Régimen de Arrendamiento Financiero	0.00	0.00	0.00			
1273	Gastos Pagados por Adelantado a Largo Plazo	12,000.00	0.00	0.00			
1274	Anticipos a Largo Plazo	0.00	0.00	0.00			
1275	Beneficios al Retiro de Empleados Pagados por Adelantado	0.00	0.00	0.00			
1279	Otros Activos Diferidos	0.00	0.00	0.00			

ESF-10 ESTIMACIONES Y DETERIOROS			
Cuenta	Nombre de la Cuenta	Monto	Criterio
1160	Estimación por Pérdida o Deterioro de Activos Circulantes	-297,907.50	
1161	Estimaciones para Cuentas Incobrables por Derechos a Recibir Efectivo o Equivalentes	-297,907.50	
1162	Estimación por Deterioro de Inventarios	0.00	

ESF-11 OTROS ACTIVOS			
Cuenta	Nombre de la Cuenta	Monto	Característica
1290	Otros Activos no Circulantes	0.00	No hay información que reportar en el trimestre
1291	Bienes en Concesión	0.00	
1292	Bienes en Arrendamiento Financiero	0.00	
1293	Bienes en Comodato	0.00	

Poder Legislativo del Estado de Guanajuato
Notas de Desglose Estado de Situación Financiera
correspondiente del 01 de Enero al 31 de Marzo de 2021

Ejercicio: 2021
 Periodicidad: Trimestral
 Corte: 1

ESF-12 CUENTAS Y DOCUMENTOS POR PAGAR							
Cuenta	Nombre de la Cuenta	Monto	A 90 Días	A 180 Días	A 365 Días	Más 365 Días	Factibilidad de Pago
2110	Cuentas por Pagar a Corto Plazo	8,271,689.72	8,271,689.72	0.00	0.00	0.00	
2111	Servicios Personales por Pagar a Corto Plazo	163,388.48	163,388.48	0.00	0.00	0.00	100% Factible
2112	Proveedores por Pagar a Corto Plazo	1,503,776.10	1,503,776.10	0.00	0.00	0.00	100% Factible
2113	Contratistas por Obras Públicas por Pagar a Corto Plazo	0.00	0.00	0.00	0.00	0.00	
2114	Participaciones y Aportaciones por Pagar a Corto Plazo	0.00	0.00	0.00	0.00	0.00	
2115	Transferencias Otorgadas por Pagar a Corto Plazo	0.00	0.00	0.00	0.00	0.00	
2116	Intereses, Comisiones y Otros Gastos de la Deuda Pública por Pagar a Corto Plazo	0.00	0.00	0.00	0.00	0.00	
2117	Retenciones y Contribuciones por Pagar a Corto Plazo	6,481,223.52	6,481,223.52	0.00	0.00	0.00	100% Factible
2118	Devoluciones de la Ley de Ingresos por Pagar a Corto Plazo	0.00	0.00	0.00	0.00	0.00	
2119	Otras Cuentas por Pagar a Corto Plazo	123,301.62	123,301.62	0.00	0.00	0.00	100% Factible
2120	Documentos por Pagar a Corto Plazo	0.00	0.00	0.00	0.00	0.00	
2121	Documentos Comerciales por Pagar a Corto Plazo	0.00	0.00	0.00	0.00	0.00	
2122	Documentos con Contratistas por Obras Públicas por Pagar a Corto Plazo	0.00	0.00	0.00	0.00	0.00	
2129	Otros Documentos por Pagar a Corto Plazo	0.00	0.00	0.00	0.00	0.00	

ESF-13 FONDOS Y BIENES DE TERCEROS				
Cuenta	Nombre de la Cuenta	Monto	Naturaleza	Característica
2160	Fondos y Bienes de Terceros en Garantía y/o Administración a Corto Plazo	0.00	No hay información que reportar en el trimestre	
2161	Fondos en Garantía a Corto Plazo	0.00		
2162	Fondos en Administración a Corto Plazo	0.00		
2163	Fondos Contingentes a Corto Plazo	0.00		
2164	Fondos de Fideicomisos, Mandatos y Contratos Análogos a Corto Plazo	0.00		
2165	Otros Fondos de Terceros en Garantía y/o Administración a Corto Plazo	0.00		
2166	Valores y Bienes en Garantía a Corto Plazo	0.00		
2250	Fondos y Bienes de Terceros en Garantía y/o Administración a Largo Plazo	0.00		
2251	Fondos en Garantía a Largo Plazo	0.00		
2252	Fondos en Administración a Largo Plazo	0.00		
2253	Fondos Contingentes a Largo Plazo	0.00		
2254	Fondos de Fideicomisos, Mandatos y Contratos Análogos a Largo Plazo	0.00		
2255	Otros Fondos de Terceros en Garantía y/o Administración a Largo Plazo	0.00		
2256	Valores y Bienes en Garantía a Largo Plazo	0.00		

ESF-14 OTROS PASIVOS CIRCULANTES				
Cuenta	Nombre de la Cuenta	Monto	Naturaleza	Característica
2159	Otros Pasivos Diferidos a Corto Plazo	0.00	No hay información que reportar en el trimestre	
2199	Otros Pasivos Circulantes	0.00		
2240	Pasivos Diferidos a Largo Plazo	0.00		
2241	Créditos Diferidos a Largo Plazo	0.00		
2242	Intereses Cobrados por Adelantado a Largo Plazo	0.00		
2249	Otros Pasivos Diferidos a Largo Plazo	0.00		




Poder Legislativo del Estado de Guanajuato
Notas de Desglose Estado de Actividades
correspondiente del 01 de Enero al 31 de Marzo de 2021

Ejercicio: 2021
 Periodicidad: Trimestral
 Corte: 1

ACT-01 INGRESOS DE GESTION			
Cuenta	Nombre de la Cuenta	Monto	Característica Significativa
4100	INGRESOS DE GESTION	1,228,532.99	
4110	Impuestos	0.00	
4111	Impuestos Sobre los Ingresos	0.00	
4112	Impuestos Sobre el Patrimonio	0.00	
4113	Impuestos Sobre la Producción, el Consumo y las Transacciones	0.00	
4114	Impuestos al Comercio Exterior	0.00	
4115	Impuestos Sobre Nóminas y Asimilables	0.00	
4116	Impuestos Ecológicos	0.00	
4117	Accesorios de Impuestos	0.00	
4118	Impuestos no Comprendidos en la Ley de Ingresos Vigente, Causados en Ejercicios Fiscales Anteriores Pendientes de Liquidación o Pago	0.00	
4119	Otros Impuestos	0.00	
4120	Cuotas y Aportaciones de Seguridad Social	0.00	
4121	Aportaciones para Fondos de Vivienda	0.00	
4122	Cuotas para la Seguridad Social	0.00	
4123	Cuotas de Ahorro para el Retiro	0.00	
4124	Accesorios de Cuotas y Aportaciones de Seguridad Social	0.00	
4129	Otras Cuotas y Aportaciones para la Seguridad Social	0.00	
4130	Contribuciones de Mejoras	0.00	
4131	Contribuciones de Mejoras por Obras Públicas	0.00	
4132	Contribuciones de Mejoras no Comprendidas en la Ley de Ingresos Vigente, Causadas en Ejercicios Fiscales Anteriores Pendientes de Liquidación o Pago	0.00	
4140	Derechos	0.00	
4141	Derechos por el Uso, Goce, Aprovechamiento o Explotación de Bienes de Dominio Público	0.00	
4143	Derechos por Prestación de Servicios	0.00	
4144	Accesorios de Derechos	0.00	
4145	Derechos no Comprendidos en la Ley de Ingresos Vigente, Causados en Ejercicios Fiscales Anteriores Pendientes de Liquidación o Pago	0.00	
4149	Otros Derechos	0.00	
4150	Productos	944,012.92	
4151	Productos	944,012.92	
4154	Productos no Comprendidos en la Ley de Ingresos Vigente, Causados en Ejercicios Fiscales Anteriores Pendientes de Liquidación o Pago	0.00	
4160	Aprovechamientos	0.00	
4161	Incentivos Derivados de la Colaboración Fiscal	0.00	
4162	Multas	0.00	
4163	Indemnizaciones	0.00	
4164	Reintegros	0.00	
4165	Aprovechamientos Provenientes de Obras Públicas	0.00	
4166	Aprovechamientos no Comprendidos en la Ley de Ingresos Vigente, Causados en Ejercicios Fiscales Anteriores Pendientes de Liquidación o Pago	0.00	
4168	Accesorios de Aprovechamientos	0.00	
4169	Otros Aprovechamientos	0.00	
4170	Ingresos por Venta de Bienes y Prestación de Servicios	284,520.07	
4171	Ingresos por Venta de Bienes y Prestación de Servicios de Instituciones Públicas de Seguridad Social	0.00	
4172	Ingresos por Venta de Bienes y Prestación de Servicios de Empresas Productivas del Estado	0.00	
4173	Ingresos por Venta de Bienes y Prestación de Servicios de Entidades Paraestatales y Fideicomisos No Empresariales y No Financieros	0.00	
4174	Ingresos por Venta de Bienes y Prestación de Servicios de Entidades Paraestatales Empresariales No Financieras con Participación Estatal Mayoritaria	0.00	
4175	Ingresos por Venta de Bienes y Prestación de Servicios de Entidades Paraestatales Empresariales Financieras Monetarias con Participación Estatal Mayoritaria	0.00	
4176	Ingresos por Venta de Bienes y Prestación de Servicios de Entidades Paraestatales Empresariales Financieras No Monetarias con Participación Estatal Mayoritaria	0.00	
4177	Ingresos por Venta de Bienes y Prestación de Servicios de Fideicomisos Financieros Públicos con Participación Estatal Mayoritaria	0.00	
4178	Ingresos por Venta de Bienes y Prestación de Servicios de los Poderes Legislativo y Judicial, y de los Órganos Autónomos	284,520.07	



Poder Legislativo del Estado de Guanajuato

Notas de Desglose Estado de Actividades

correspondiente del 01 de Enero al 31 de Marzo de 2021

Ejercicio: 2021

 Periodicidad: Trimestral

 Corte: 1

ACT-02 PARTICIPACIONES, APORTACIONES, CONVENIOS, INCENTIVOS...

Cuenta	Nombre de la Cuenta	Monto	Característica Significativa
4200	PARTICIPACIONES, APORTACIONES, CONVENIOS, INCENTIVOS DERIVADOS DE LA COLABORACIÓN FISCAL, FONDOS DISTINTOS DE APORTACIONES, TRANSFERENCIAS, ASIGNACIONES, SUBSIDIOS Y SUBVENCIONES, Y PENSIONES Y JUBILACIONES	151,269,360.87	
4210	Participaciones, Aportaciones, Convenios, Incentivos Derivados de la Colaboración Fiscal y Fr	0.00	
4211	Participaciones	0.00	
4212	Aportaciones	0.00	
4213	Convenios	0.00	
4214	Incentivos derivados de la Colaboración Fiscal	0.00	
4215	Fondos Distintos de Aportaciones	0.00	
4220	Transferencias, Asignaciones, Subsidios y Otras ayudas	151,269,360.87	
4221	Transferencias Internas y Asignaciones del Sector Público	151,269,360.87	
4223	Subsidios y Subvenciones	0.00	
4225	Pensiones y Jubilaciones	0.00	
4227	Transferencias del Fondo Mexicano del Petróleo para la Estabilización y el Desarrollo	0.00	

ACT-03 OTROS INGRESOS Y BENEFICIOS

Cuenta	Nombre de la Cuenta	Monto	Naturaleza	Característica
4300	OTROS INGRESOS Y BENEFICIOS	0.00	No hay información que reportar en el trimestre	
4310	Ingresos Financieros	0.00		
4311	Intereses Ganados de Títulos, Valores y demás Instrumentos Financieros	0.00		
4319	Otros Ingresos Financieros	0.00		
4320	Incremento por Variación de Inventarios	0.00		
4321	Incremento por Variación de Inventarios de Mercancías para Venta	0.00		
4322	Incremento por Variación de Inventarios de Mercancías Terminadas	0.00		
4323	Incremento por Variación de Inventarios de Mercancías en Proceso de Elaboración	0.00		
4324	Incremento por Variación de Inventarios de Materias Primas, Materiales y Suministros para Producción	0.00		
4325	Incremento por Variación de Almacén de Materias Primas, Materiales y Suministros de Consumo	0.00		
4330	Disminución del Exceso de Estimaciones por Pérdida o Deterioro u Obsolescencia	0.00		
4331	Disminución del Exceso de Estimaciones por Pérdida o Deterioro u Obsolescencia	0.00		
4340	Disminución del Exceso de Provisiones	0.00		
4341	Disminución del Exceso de Provisiones	0.00		
4390	Otros Ingresos y Beneficios Varios	0.00		
4392	Bonificaciones y Descuentos Obtenidos	0.00		
4393	Diferencias por Tipo de Cambio a Favor	0.00		
4394	Diferencias de Cotizaciones a Favor en Valores Negociables	0.00		
4395	Resultado por Posición Monetaria	0.00		
4396	Utilidades por Participación Patrimonial	0.00		
4397	Diferencias por Reestructuración de Deuda Pública a Favor	0.00		
4399	Otros Ingresos y Beneficios Varios	0.00		

ACT-04 GASTOS Y OTRAS PERDIDAS


Cuenta	Nombre de la Cuenta	Monto	%	Característica
5000	GASTOS Y OTRAS PERDIDAS	130,132,211.03	100.00%	
5100	GASTOS DE FUNCIONAMIENTO	112,515,935.65	86.46%	
5110	Servicios Personales	93,836,751.17	83.40%	
5111	Remuneraciones al Personal de Carácter Permanente	22,569,593.75	20.06%	Nomina
5112	Remuneraciones al Personal de Carácter Transitorio	9,448,356.53	8.40%	
5113	Remuneraciones Adicionales y Especiales	26,099,178.45	23.20%	Nomina
5114	Seguridad Social	6,446,394.99	5.73%	
5115	Otras Prestaciones Sociales y Económicas	29,273,227.45	26.02%	Nomina
5116	Pago de Estímulos a Servidores Públicos	0.00	0.00%	
5120	Materiales y Suministros	1,788,172.02	1.59%	
5121	Materiales de Administración, Emisión de Documentos y Artículos Oficiales	553,553.46	0.49%	
5122	Alimentos y Utensilios	395,994.78	0.35%	
5123	Materias Primas y Materiales de Producción y Comercialización	0.00	0.00%	
5124	Materiales y Artículos de Construcción y de Reparación	125,496.33	0.11%	
5125	Productos Químicos, Farmacéuticos y de Laboratorio	316,540.72	0.28%	
5126	Combustibles, Lubricantes y Aditivos	342,421.95	0.30%	
5127	Vestuario, Blancos, Prendas de Protección y Artículos Deportivos	29,512.43	0.03%	
5128	Materiales y Suministros para Seguridad	0.00	0.00%	
5129	Herramientas, Refacciones y Accesorios Menores	24,652.35	0.02%	
5130	Servicios Generales	16,891,012.46	15.01%	
5131	Servicios Básicos	958,173.14	0.85%	
5132	Servicios de Arrendamiento	711,524.20	0.63%	
5133	Servicios Profesionales, Científicos y Técnicos y Otros Servicios	1,453,129.27	1.29%	
5134	Servicios Financieros, Bancarios y Comerciales	34,690.49	0.03%	
5135	Servicios de Instalación, Reparación, Mantenimiento y Conservación	5,561,813.51	4.94%	
5136	Servicios de Comunicación Social y Publicidad	434,125.57	0.39%	

Poder Legislativo del Estado de Guanajuato

Notas de Desglose Estado de Actividades

correspondiente del 01 de Enero al 31 de Marzo de 2021

Cuenta	Nombre de la Cuenta	Monto	%	Característica
5137	Servicios de Traslado y Viáticos	126,526.00	0.11%	
5138	Servicios Oficiales	4,871,859.30	4.33%	
5139	Otros Servicios Generales	2,739,170.98	2.43%	
5200	TRANSFERENCIAS, ASIGNACIONES, SUBSIDIOS Y OTRAS AYUDAS	3,991,439.81	3.07%	
5210	Transferencias Internas y Asignaciones al Sector Público	0.00	0.00%	
5211	Asignaciones al Sector Público	0.00	0.00%	
5212	Transferencias Internas al Sector Público	0.00	0.00%	
5220	Transferencias al Resto del Sector Público	0.00	0.00%	
5221	Transferencias a Entidades Paraestatales	0.00	0.00%	
5222	Transferencias a Entidades Federativas y Municipios	0.00	0.00%	
5230	Subsidios y Subvenciones	0.00	0.00%	
5231	Subsidios	0.00	0.00%	
5232	Subvenciones	0.00	0.00%	
5240	Ayudas Sociales	3,991,439.81	100.00%	
5241	Ayudas Sociales a Personas	3,991,439.81	100.00%	
5242	Becas	0.00	0.00%	
5243	Ayudas Sociales a Instituciones	0.00	0.00%	
5244	Ayudas Sociales por Desastres Naturales y Otros Siniestros	0.00	0.00%	
5250	Pensiones y Jubilaciones	0.00	0.00%	
5251	Pensiones	0.00	0.00%	
5252	Jubilaciones	0.00	0.00%	
5259	Otras Pensiones y Jubilaciones	0.00	0.00%	
5260	Transferencias a Fideicomisos, Mandatos y Contratos Análogos	0.00	0.00%	
5261	Transferencias a Fideicomisos, Mandatos y Contratos Análogos al Gobierno	0.00	0.00%	
5262	Transferencias a Fideicomisos, Mandatos y Contratos Análogos a Entidades Paraestatales	0.00	0.00%	
5270	Transferencias a la Seguridad Social	0.00	0.00%	
5271	Transferencias por Obligaciones de Ley	0.00	0.00%	
5280	Donativos	0.00	0.00%	
5281	Donativos a Instituciones sin Fines de Lucro	0.00	0.00%	
5282	Donativos a Entidades Federativas y Municipios	0.00	0.00%	
5283	Donativos a Fideicomiso, Mandatos y Contratos Análogos Privados	0.00	0.00%	
5284	Donativos a Fideicomiso, Mandatos y Contratos Análogos Estatales	0.00	0.00%	
5285	Donativos Internacionales	0.00	0.00%	
5290	Transferencias al Exterior	0.00	0.00%	
5291	Transferencias al Exterior a Gobiernos Extranjeros y Organismos Internacionales	0.00	0.00%	
5292	Transferencias al Sector Privado Externo	0.00	0.00%	
5300	PARTICIPACIONES Y APORTACIONES	0.00	0.00%	
5310	Participaciones	0.00	0.00%	
5311	Participaciones de la Federación a Entidades Federativas y Municipios	0.00	0.00%	
5312	Participaciones de las Entidades Federativas a los Municipios	0.00	0.00%	
5320	Aportaciones	0.00	0.00%	
5321	Aportaciones de la Federación a Entidades Federativas y Municipios	0.00	0.00%	
5322	Aportaciones de las Entidades Federativas a los Municipios	0.00	0.00%	
5330	Convenios	0.00	0.00%	
5331	Convenios de Reasignación	0.00	0.00%	
5332	Convenios de Descentralización y Otros	0.00	0.00%	
5400	INTERESES, COMISIONES Y OTROS GASTOS DE LA DEUDA PUBLICA	0.00	0.00%	
5410	Intereses de la Deuda Pública	0.00	0.00%	
5411	Intereses de la Deuda Pública Interna	0.00	0.00%	
5412	Intereses de la Deuda Pública Externa	0.00	0.00%	
5420	Comisiones de la Deuda Pública	0.00	0.00%	
5421	Comisiones de la Deuda Pública Interna	0.00	0.00%	
5422	Comisiones de la Deuda Pública Externa	0.00	0.00%	



Poder Legislativo del Estado de Guanajuato
Notas de Desglose Estado de Actividades
correspondiente del 01 de Enero al 31 de Marzo de 2021

Ejercicio: 2021
 Periodicidad: Trimestral
 Corte: 1

Cuenta	Nombre de la Cuenta	Monto	%	Característica
5430	Gastos de la Deuda Pública	0.00	0.00%	
5431	Gastos de la Deuda Pública Interna	0.00	0.00%	
5432	Gastos de la Deuda Pública Externa	0.00	0.00%	
5440	Costo por Coberturas	0.00	0.00%	
5441	Costo por Coberturas	0.00	0.00%	
5450	Apoyos Financieros	0.00	0.00%	
5451	Apoyos Financieros a Intermediarios	0.00	0.00%	
5452	Apoyo Financieros a Ahorradores y Deudores del Sistema Financiero Nacional	0.00	0.00%	
5500	OTROS GASTOS Y PERDIDAS EXTRAORDINARIAS	13,624,835.57	10.47%	
5510	Estimaciones, Depreciaciones, Deterioros, Obsolescencia y Amortizaciones	13,624,835.57	100.00%	Depreciaciones y Amortizaciones
5511	Estimaciones por Pérdida o Deterioro de Activos Circulantes	0.00	0.00%	
5512	Estimaciones por Pérdida o Deterioro de Activo no Circulante	0.00	0.00%	
5513	Depreciación de Bienes Inmuebles	9,763,972.24	71.66%	Depreciaciones de Inmuebles
5514	Depreciación de Infraestructura	0.00	0.00%	
5515	Depreciación de Bienes Muebles	3,353,308.95	24.61%	Depreciaciones de Bienes
5516	Deterioro de los Activos Biológicos	0.00	0.00%	
5517	Amortización de Activos Intangibles	507,553.38	3.73%	Amortizaciones Intangibles
5518	Disminución de Bienes por pérdida, obsolescencia y deterioro	1.00	0.00%	Baja de Bienes
5520	Provisiones	0.00	0.00%	
5521	Provisiones de Pasivos a Corto Plazo	0.00	0.00%	
5522	Provisiones de Pasivos a Largo Plazo	0.00	0.00%	
5530	Disminución de Inventarios	0.00	0.00%	
5531	Disminución de Inventarios de Mercancías para Venta	0.00	0.00%	
5532	Disminución de Inventarios de Mercancías Terminadas	0.00	0.00%	
5533	Disminución de Inventarios de Mercancías en Proceso de Elaboración	0.00	0.00%	
5534	Disminución de Inventarios de Materias Primas, Materiales y Suministros para Producción	0.00	0.00%	
5535	Disminución de Almacén de Materiales y Suministros de Consumo	0.00	0.00%	
5540	Aumento por Insuficiencia de Estimaciones por Pérdida o Deterioro u Obsolescencia	0.00	0.00%	
5541	Aumento por Insuficiencia de Estimaciones por Pérdida o Deterioro u Obsolescencia	0.00	0.00%	
5550	Aumento por Insuficiencia de Provisiones	0.00	0.00%	
5551	Aumento por Insuficiencia de Provisiones	0.00	0.00%	
5590	Otros Gastos	0.00	0.00%	
5591	Gastos de Ejercicios Anteriores	0.00	0.00%	
5592	Pérdidas por Responsabilidades	0.00	0.00%	
5593	Bonificaciones y Descuentos Otorgados	0.00	0.00%	
5594	Diferencias por Tipo de Cambio Negativas	0.00	0.00%	
5595	Diferencias de Cotizaciones Negativas en Valores Negociables	0.00	0.00%	
5596	Resultado por Posición Monetaria	0.00	0.00%	
5597	Pérdidas por Participación Patrimonial	0.00	0.00%	
5598	Diferencias por Reestructuración de Deuda Pública Negativas	0.00	0.00%	
5599	Otros Gastos Varios	0.00	0.00%	
5600	INVERSIÓN PÚBLICA	0.00	0.00%	
5610	Inversión Pública no Capitalizable	0.00	0.00%	
5611	Construcción en Bienes no Capitalizable	0.00	0.00%	

Poder Legislativo del Estado de Guanajuato
Notas de Desglose Estado de Variación en la Hacienda Pública
correspondiente del 01 de Enero al 31 de Marzo de 2021

Ejercicio: 2021
 Periodicidad: Trimestral
 Corte: 1

VHP-01 PATRIMONIO CONTRIBUIDO				
Cuenta	Nombre de la Cuenta	Monto	Tipo	Naturaleza
3110	Aportaciones	0.00		
3120	Donaciones de Capital	690,209,470.51	Donaciones de capital	ESTATAL
3130	Actualización de la Hacienda Pública/Patrimonio	0.00		

VHP-02 PATRIMONIO GENERADO				
Cuenta	Nombre de la Cuenta	Monto	Procedencia	
3210	Resultado del Ejercicio (Ahorro/ Desahorro)	22,365,682.83	Estatad	
3220	Resultados de Ejercicios Anteriores	150,273,842.49	Estatad	
3230	Revalúos	0.00		
3231	Revalúo de Bienes Inmuebles	0.00		
3232	Revalúo de Bienes Muebles	0.00		
3233	Revalúo de Bienes Intangibles	0.00		
3239	Otros Revalúos	0.00		
3240	Reservas	0.00		
3241	Reservas de Patrimonio	0.00		
3242	Reservas Territoriales	0.00		
3243	Reservas por Contingencias	0.00		
3250	Rectificaciones de Resultados de Ejercicios Anteriores	-1,700,362.57		
3251	Cambios en Políticas Contables	-1,700,362.57		
3252	Cambios por Errores Contables	0.00		

Poder Legislativo del Estado de Guanajuato
Notas de Desglose Estado de Flujo de Efectivo
correspondiente del 01 de Enero al 31 de Marzo de 2021

Ejercicio: 2021
 Periodicidad: Trimestral
 Corte: 1

EFE-01 FLUJOS DE EFECTIVO				
Cuenta	Nombre de la Cuenta	2021	2020	
1111	Efectivo	0.00	0.00	
1112	Bancos/Tesorería	26,394,651.20	72,875,611.30	
1113	Bancos/Dependencias y Otros	0.00	0.00	
1114	Inversiones Temporales (Hasta 3 meses)	106,918,873.55	63,923,389.68	
1115	Fondos con Afectación Específica	0.00	0.00	
1116	Depósitos de Fondos de Terceros en Garantía y/o Administración	0.00	0.00	
1119	Otros Efectivos y Equivalentes	0.00	0.00	
1110	Total	133,313,524.75	136,799,000.98	

EFE-02 ADQ. BIENES MUEBLES E INMUEBLES				
Cuenta	Nombre de la Cuenta	Adquisición	Pagos	
1230	Bienes Inmuebles, Infraestructura y Construcciones en Proceso	0.00	0.00	
1231	Terrenos	0.00	0.00	
1232	Viviendas	0.00	0.00	
1233	Edificios no Habitacionales	0.00	0.00	
1234	Infraestructura	0.00	0.00	
1235	Construcciones en Proceso en Bienes de Dominio Público	0.00	0.00	
1236	Construcciones en Proceso en Bienes Propios	0.00	0.00	
1239	Otros Bienes Inmuebles	0.00	0.00	
1240	Bienes Muebles	842,791.17	775,285.17	
1241	Mobiliario y Equipo de Administración	212,175.39	144,669.39	
1242	Mobiliario y Equipo Educativo y Recreativo	0.00	0.00	
1243	Equipo e Instrumental Médico y de Laboratorio	630,615.78	630,615.78	
1244	Vehículos y Equipo de Transporte	0.00	0.00	
1245	Equipo de Defensa y Seguridad	0.00	0.00	
1246	Maquinaria, Otros Equipos y Herramientas	0.00	0.00	
1247	Colecciones, Obras de Arte y Objetos Valiosos	0.00	0.00	
1248	Activos Biológicos	0.00	0.00	
1250	Activos Intangibles	0.00	0.00	
1251	Software	0.00	0.00	
1252	Patentes, Marcas y Derechos	0.00	0.00	
1253	Concesiones y Franquicias	0.00	0.00	
1254	Licencias	0.00	0.00	
1259	Otros Activos Intangibles	0.00	0.00	
	Total de Aplicación de efectivo por Actividades de Inversión	842,791.17	775,285.17	

Poder Legislativo del Estado de Guanajuato
Notas de Desglose Estado de Flujo de Efectivo
correspondiente del 01 de Enero al 31 de Marzo de 2021

Ejercicio: 2021
 Periodicidad: Trimestral
 Corte: 1

EFE-03 CONCILIACION DEL FLUJO DE EFECTIVO			
Cuenta	Nombre de la Cuenta	2021	2020
3210	Resultados del Ejercicio Ahorro/Desahorro	22,365,682.83	19,187,003.95
	(+) Movimientos de partidas (o rubros) que no afectan al efectivo	13,624,835.57	56,872,129.57
5400	INTERESES, COMISIONES Y OTROS GASTOS DE LA DEUDA PUBLICA	0.00	0.00
5410	Intereses de la deuda pública	0.00	0.00
5411	Intereses de la Deuda Pública Interna	0.00	0.00
5420	Comisiones de la deuda pública	0.00	0.00
5421	Comisiones de la Deuda Pública Interna	0.00	0.00
5430	Gastos de la deuda pública	0.00	0.00
5431	Gastos de la Deuda Pública Interna	0.00	0.00
5440	Costo por coberturas	0.00	0.00
5441	Costo por coberturas	0.00	0.00
5450	Apoyos financieros	0.00	0.00
5451	Apoyos Financieros a Intermediarios	0.00	0.00
5452	Apoyo Financieros a Ahorradores y Deudores del Sistema Financiero Nacional	0.00	0.00
5500	OTROS GASTOS Y PERDIDAS EXTRAORDINARIAS	13,624,835.57	56,872,129.57
5510	Estimaciones, Depreciaciones, Deterioros, Obsolescencia y Amortizaciones	13,624,835.57	56,872,129.57
5511	Estimaciones por Pérdida o Deterioro de Activos Circulantes	0.00	0.00
5512	Estimaciones por Pérdida o Deterioro de Activo no Circulante	0.00	0.00
5513	Depreciación de Bienes Inmuebles	9,763,972.24	39,055,888.96
5514	Depreciación de Infraestructura	0.00	0.00
5515	Depreciación de Bienes Muebles	3,353,308.95	15,652,811.93
5516	Deterioro de los Activos Biológicos	0.00	0.00
5517	Amortización de Activos Intangibles	507,553.38	2,033,830.32
5518	Disminución de Bienes por pérdida, obsolescencia y deterioro	1.00	129,598.36
5520	Provisiones	0.00	0.00
5521	Provisiones de Pasivos a Corto Plazo	0.00	0.00
5522	Provisiones de Pasivos a Largo Plazo	0.00	0.00
5530	Disminución de Inventarios	0.00	0.00
5531	Disminución de Inventarios de Mercancías para Venta	0.00	0.00
5532	Disminución de Inventarios de Mercancías Terminadas	0.00	0.00
5533	Disminución de Inventarios de Mercancías en Proceso de Elaboración	0.00	0.00
5534	Disminución de Inventarios de Materias Primas, Materiales y Suministros para Producción	0.00	0.00
5535	Disminución de Almacén de Materiales y Suministros de Consumo	0.00	0.00
5540	Aumento por Insuficiencia de Estimaciones por Pérdida o Deterioro u Obsolescencia	0.00	0.00
5541	Aumento por Insuficiencia de Estimaciones por Pérdida o Deterioro u Obsolescencia	0.00	0.00
5550	Aumento por Insuficiencia de Provisiones	0.00	0.00
5551	Aumento por Insuficiencia de Provisiones	0.00	0.00
5590	Otros Gastos	0.00	0.00
5591	Gastos de Ejercicios Anteriores	0.00	0.00
5592	Pérdidas por Responsabilidades	0.00	0.00
5593	Bonificaciones y Descuentos Otorgados	0.00	0.00
5594	Diferencias por Tipo de Cambio Negativas en Efectivo y Equivalentes	0.00	0.00
5595	Diferencias de Cotizaciones Negativas en Valores Negociables	0.00	0.00
5596	Resultado por Posición Monetaria	0.00	0.00
5597	Pérdidas por Participación Patrimonial	0.00	0.00
5599	Otros Gastos Varios	0.00	0.00

Poder Legislativo del Estado de Guanajuato
Notas de Desglose Estado de Situación Financiera
correspondiente del 01 de Enero al 31 de Marzo de 2021

Ejercicio: 2021
 Periodicidad: Trimestral
 Corte: 1

5600	INVERSIÓN PÚBLICA	0.00	0.00
5610	Inversión Pública no Capitalizable	0.00	0.00
5611	Construcción en Bienes no Capitalizable	0.00	0.00
2110	Incremento en Cuentas por Pagar de Operación	0.00	0.00
2111	Provisiones capítulo 1000	0.00	0.00
2112	Provisiones capítulo 2000	0.00	0.00
2112	Provisiones capítulo 3000	0.00	0.00
2115	Provisiones capítulo 4000	0.00	0.00
2114	Provisiones capítulo 8000	0.00	0.00
	(-) Movimientos de partidas (o rubros) que afectan al efectivo	0.00	0.00
1120	Incremento en Cuentas por Cobrar de Operación	0.00	0.00
1124	Ingresos por recuperar CRI 10	0.00	0.00
1124	Ingresos por recuperar CRI 20	0.00	0.00
1124	Ingresos por recuperar CRI 30	0.00	0.00
1124	Ingresos por recuperar CRI 40	0.00	0.00
1124	Ingresos por recuperar CRI 50	0.00	0.00
1124	Ingresos por recuperar CRI 60	0.00	0.00
1122	Cuentas por cobrar CRI 70	0.00	0.00
1122	Cuentas por cobrar CRI 80	0.00	0.00
1122	Cuentas por cobrar CRI 90	0.00	0.00
	= Flujos de Efectivo Netos de las Actividades de Operación	35,990,518.40	76,059,133.52

Poder Legislativo del Estado de Guanajuato
Conciliación entre los Ingresos Presupuestarios y Contables
correspondiente del 01 de Enero al 31 de Marzo de 2021
(Cifras en Pesos)


1. Total de Ingresos Presupuestarios	152,497,893.86
2. Más Ingresos Contables No Presupuestarios	0.00
2.1 Ingresos Financieros	0.00
2.2 Incremento por Variación de inventarios	0.00
2.3 Disminución del Exceso de Estimaciones por Pérdida o Deterioro u Obsolescencia	0.00
2.4 Disminución del Exceso de Provisiones	0.00
2.5 Otros Ingresos y Beneficios Varios	0.00
2.6 Otros Ingresos Contables No Presupuestarios	0.00
3. Menos ingresos presupuestarios no contables	0.00
3.1 Aprovechamientos Patrimoniales	0.00
3.2 Ingresos Derivados de Financiamientos	0.00
3.3 Otros Ingresos Presupuestarios No Contables	0.00
4. Ingresos Contables (4 = 1 + 2 - 3)	152,497,893.86

Poder Legislativo del Estado de Guanajuato
Conciliación entre los Egresos Presupuestarios y los Gastos Contables
correspondiente del 01 de Enero al 31 de Marzo de 2021
(Cifras en Pesos)


1. Total de Egresos Presupuestarios	117,247,998.10
2. Menos Egresos Presupuestarios No Contables	842,791.17
2.1 Materias Primas y Materiales de Producción y Comercialización	0.00
2.2 Materiales y Suministros	0.00
2.3 Mobiliario y Equipo de Administración	212,175.39
2.4 Mobiliario y Equipo Educativo y Recreativo	0.00
2.5 Equipo e Instrumental Médico y de Laboratorio	630,615.78
2.6 Vehículos y Equipo de Transporte	0.00
2.7 Equipo de Defensa y Seguridad	0.00
2.8 Maquinaria, Otros Equipos y Herramientas	0.00
2.9 Activos Biológicos	0.00
2.10 Bienes Inmuebles	0.00
2.11 Activos Intangibles	0.00
2.12 Obra Pública en Bienes de Dominio Público	0.00
2.13 Obra Pública en Bienes Propios	0.00
2.14 Acciones y Participaciones de Capital	0.00
2.15 Compra de Títulos y Valores	0.00
2.16 Concesión de Préstamos	0.00
2.17 Inversiones en Fideicomisos, Mandatos y Otros Análogos	0.00
2.18 Provisiones para Contingencias y Otras Erogaciones Especiales	0.00
2.19 Amortización de la Deuda Pública	0.00
2.20 Adeudos de Ejercicios Fiscales Anteriores (ADEFAS)	0.00
2.21 Otros Egresos Presupuestarios No Contables	0.00
3. Más Gastos Contables No Presupuestarios	13,727,004.10
3.1 Estimaciones, Depreciaciones, Deterioros, Obsolescencia y Amortizaciones	13,624,835.57
3.2 Provisiones	0.00
3.3 Disminución de Inventarios	0.00
3.4 Aumento por insuficiencia de Estimaciones por Pérdida o Deterioro u Obsolescencia	0.00
3.5 Aumento por insuficiencia de Provisiones	0.00
3.6 Otros Gastos	0.00
3.7 Otros Gastos Contables No Presupuestarios	102,168.53
4. Total de Gasto Contable (4 = 1 - 2 + 3)	130,132,211.03

Bajo protesta de decir verdad declaramos que los Estados Financieros y sus notas, son razonablemente correctos y son responsabilidad del emisor.

Firma


 Mtro. José Ricardo Narváez Martínez
 Secretario General
 Congreso del Estado de Guanajuato

Firma


 Mtro. Omar Antonio Mares Crespo
 Director General de Administración
 Congreso del Estado de Guanajuato